

CATÁLOGO SURTIR MAYORISTA S.A

SM

MÁS DE 30 AÑOS

Vol. 3



Gerfor



El Color de la Calidad



ROMA



FIBERGLASS
ISOVER
SAINT-GOBAIN

SEGUREX



FANALREJ



PAVCO
wavin

GRICOL



HELBERT





SM

Más de 30
años
ayudando a
construir
un país





Surtir Mayorista S.A

Más de 33 años construyendo país

Tel.: 6016330111

Km IVía Bogotá – Siberia, Parque Industrial Los Robles, bodega 4

Catálogo de productos para uso exclusivo de los asesores comerciales de Surtir Mayorista S.A ,realizado por el área de mercadeo, Prohibida su venta o reproducción
Versión 3 – Marzo 2024

DISTRIBUCIÓN

1. GERFOR

 Tubosistemas / Construcción	10
 Tubosistemas / Infraestructura	16
 Teja	21





2. PROTEJA

 Teja fibrocemento	22
---	----

3. ACUAVIVA

 Tanques	24
 Sistemas sépticos	24














4. TGV

 Poli sombras	25
 Mallas extruidas	25
 Telas de polipropileno.....	25
 Telas laminadas de poliuretano.....	25



5. C.A. MEJÍA & CIA

 Claves de acero	27
 Clavos de acero tipo escuadra	27

6. SIKA

 Aditivos y adiciones para concreto	28
 Curadores y desencofrantes	29
 Morteros listos para pega y dovelas en mampostería	30
 Boquillas / Fraguas	31
 Morteros impermeabilizantes	31
 Adhesivos epóxicos y anclajes	33
 Estucos y pinturas decorativas	34
 Protección y acabados para fachadas	34
 Recubrimientos y pisos (Acrílicos, epóxicos y de poliuretano)	35
 Pinturas antibacteriales	36
 Impermeabilizantes.....	36
 Inmunizantes para madera	37
 Poliuretanos	39



7. SIKA INDUSTRY

 Poliuretanos	41
 Otros	41

8. FIBERGLASS ISOVER

 Mantos	42
--	----














9. WEBER

 Boquillas	43
 Pegantes para cerámica	43
 Pegantes para para colocación de pisos, piscina, estuco	44







10. PAVCO

 Geotextiles	45
---	----




11. PINTUCO

Viniltex bases , viniltex advance.....	46
 Decorativos paredes exteriores	47
 Decorativo metales	48
 Construcción	48
 Estucos y masillas	48
 Protección, remodelación y mantenimiento	49
 Mantenimiento industrial	49
 Metales (Madetec)	50
 Aerocolor (Multisuperficie)	51
 Categorías especiales	51
 Pinturas especiales.....	52
 Terinsa	53
 ICO	54
 Accesorios	53

12. CARIBE

 Brochas	55
 Rodillos	55
 Espátulas	56
 Cepillos	57
 Llanas	57
 Accesorios	58

13. TESA

 Cintas uso general	59
 Cintas eléctricas	59
 Cintas de empaque	60
 Cintas antideslizante	60
 Cintas de marcación	60

14. ABRACOL

 Recubiertos.....	61
 Aglomerados	62
 Omega	63

15. SEGUREX

 Cerdas.....	64
 Accesorios.....	65













16. SOCODA

 Cocinas Vital	67
 Lavaplatos Vital	69
 Mesones Fluens	69








17. GRICOL

 Duchas monomando	71
 Mezcladores de ducha de 8"	71
 Monomando lavamanos	72
 Llaves individuales lavamanos	73
 Accesorios de baño Monomandos lavaplatos	74
 Mezcladores Lavaplatos 8"	75
 Llaves móviles, complementos.....	76











18. GERFOR GRIFERIA

 Conjunto mezclador ducha	80
 Registro de ducha	81
 Regadera	81
 Monocontrol ducha	82
 Monocontrol lavamanos	82
 Mezclador lavamanos mesa 4"	82
 Accesorios Clasik	83
 Monocontrol lavaplatos	84
 Mezclador lavaplatos	84
 Llaves	84
 Válvulas	85
 Plomería y repuestos	86



19. ROMA

 Lavamanos tipo Vessel	87
 Lavamanos mesón integrado	88
 Lavamanos	89
 Lavamanos de incrustar	89
 Sanitarios	90
 Combos	91
 Orinales	91



20. PCP

 Línea ultrapesada	92
 Línea pesada	92
 Línea liviana	93
 Línea CPVC y PP	93
 Otros	94
 Línea jardinería y riego.....	94
 Línea importados	94
 Otros	95
 Línea cemento solvente y limpiador	95
 Línea de siliconas y poliuretanos	95


22. HELBERT

 Cheques, registros y flotadoras en latón	96
 Flotadoras pesadas y válvulas	96

23. ACCESORIOS

 Galvanizados	98
 Cobre	99

25. SIPLAS

 Lavaderos plásticos	100
 Soportes para lavaderos	100

26. FANALREJ

 Rejillas de piso y ventilación	101
--	-----

27. PROELÉCTRICOS

 Accesorios instalaciones eléctricas	102
---	-----

28. LEGRAND

 Tableros	103
 Interruptores y tomas	104
 Línea futura	104
 Línea Gálica	105
 Gladia	106

29. CODELCA

 Uso doméstico	107
 Uso industrial	107
 Accesorios	108

CONSTRUCCIÓN








30. FV

 Baños	110
---	-----

31. GRICOL

 Grifería institucional	110
--	-----

32. SOCODA

 Dispensadores institucionales	111
 Barras de seguridad discapacitados	111
 Basureras	112
 Tapas shut	112
 Lavamanos utilitarios	112
 Sanitarios y combys	112
 Lavamanos y lavabos	113



DISTRIBUCIÓN





TUBOSISTEMAS/ CONSTRUCCIÓN

TUBERÍA Y ACCESORIOS PRESIÓN EXTREMO LISO

Tubería presión extremo liso

- Tuberías para conducción de agua a presión en redes de suministro de agua en edificaciones.



ESPECIFICACIONES
Largo: **6 metros**

REF.	DESCRIPCION	MEDIDA	U/E
100104	TUBO RDE 9	1/2"	20
100105	TUBO RDE 11	3/4"	20
100097	TUBO RDE 13.5	1/2"	25
100106	TUBO RDE 13.5	1"	20
100098	TUBO RDE 21	3/4"	20
100099	TUBO RDE 21	1"	20
100100	TUBO RDE 21	1 1/4"	15
100101	TUBO RDE 21	1 1/2"	15
100107	TUBO RDE 21	2"	10
100136	TUBO RDE 21	2 1/2"	1
100109	TUBO RDE 21	3"	1
100129	TUBO RDE 21	4"	1
100102	TUBO RDE 26	2"	10
100132	TUBO RDE 26	2 1/2"	1
100108	TUBO RDE 26	3"	1
100103	TUBO RDE 32.5	3"	1

Adaptador hembra

Accesorios PVC presión - liso roscado



REF.	MEDIDA	U/E
100515	1/2" x 1/4"	200
100516	1/2" x 3/8"	200
100517	1/2"	200
100519	3/4"	150
100518	1"	90
200137	1 1/4"	25
200139	1 1/2"	25
200130	2"	25
200101	2 1/2"	10
200138	3"	10
200131	4"	5

Buje roscado

Accesorios PVC presión - liso roscado

ESPECIFICACIONES
Color: **blanco**
Peso (Kg): **0,26**



REF.	DIÁMETRO	U/E
200110	1/2" X 1/4"	100
200111	1/2" X 3/8"	100
200112	3/4" X 1/2"	100
200153	1" X 1/2"	100
200140	1 1/4" X 1/2"	25
200154	1 1/4" X 3/4"	25
200155	1 1/4" X 1"	25
200156	1- 1/2" X 1/2"	25
200147	1- 1/2" X 3/4"	25
200157	1 1/2" X 1"	25
200158	1 1/2" X 1 1/4"	25
200356	2" X 3/4"	10
200159	2" X 1"	10
200169	2" X 1 1/2"	10
200119	2 1/2" X 2"	10

Adaptador macho

Accesorios PVC presión - liso roscado

- Conexión soldable para agua fría.



REF.	MEDIDA	U/E
100520	1/2"	300
100521	3/4"	200
100522	1"	100
100523	1 1/4"	70
100524	1 1/2"	65
100525	2"	50
200102	2 1/2"	10
200103	3"	10
200104	4"	5

Buje Soldado

Accesorios PVC presión - liso roscado



Conexión soldable para agua fría

REF.	MEDIDA	U/E
100526	3/4" x 1/2"	400
100527	1" x 1/2"	200
100528	1" x 3/4"	200
100529	1 1/4" x 1/2"	120
100530	1 1/4" x 3/4"	120
100531	1 1/4" X 1"	120
100532	1 1/2" x 1/2"	120
100533	1 1/2" x 3/4"	100
100534	1 1/2" X 1"	100
100535	1 1/2" X 1 1/4"	100
100536	2" x 1/2"	60
100537	2" x 3/4"	60
100538	2" X 1"	60
100539	2" x 1 1/4"	60
100540	2" x 1 1/2"	60
200132	2 1/2" X 1 1/2"	10
200105	2 1/2" X 2"	10
200099	3" X 1 1/2"	10
100708	3" X 2"	20
200106	3" X 2 1/2"	10
100707	4" X 2"	10
200133	4" X 2 1/2"	5
100706	4" X 3"	10
200360	6" X 4"	5

Codo 90°

Accesorios PVC presión - liso roscado



REF.	DIÁMETRO	U/E
100541	1/2"	200
100542	3/4"	130
100543	1"	70
100544	1 1/4"	30
100545	1 1/2"	20
100546	2"	40
200151	2 1/2"	10
100547	3"	12
100548	4"	6
200358	6"	1

Codo 45°

Accesorios PVC presión - liso roscado



REF.	DIÁMETRO	U/E
100628	1/2"	200
100629	3/4"	120
100630	1"	70
200150	1 1/4"	25
200148	1 1/2"	25
200146	2"	1
200134	2 1/2"	10
200149	3"	10
200100	4"	5

Tapón roscado

Accesorios PVC presión - liso roscado



REF.	DIÁMETRO	U/E
100549	1/2"	400
100638	3/4"	200
100639	1"	150
200160	1 1/4"	25
200161	1 1/2"	25
200129	2"	10
200108	2 1/2"	10
200109	3"	10
200128	4"	5

Tapón soldado

Accesorios PVC presión - liso roscado

- Sirve para clausurar una línea de conducción en una tubería de agua potable



REF.	DIÁMETRO	U/E
100550	1/2"	400
100551	3/4"	300
100553	1"	150
100555	1 1/4"	100
100552	1 1/2"	50
100554	2"	50
200135	2 1/2"	10
200107	3"	10
200136	4"	5

Tee

Accesorios PVC presión - liso roscado



REF.	DIÁMETRO	U/E
100556	1/2"	120
100557	3/4"	80
100558	1"	50
100559	1 1/4"	20
100560	1 1/2"	15
100561	2"	25
100565	3"	10
100566	4"	10
200142	2 1/2"	5
200359	6"	4

Unión

Accesorios PVC presión - liso roscado

- Diseñado para transportar agua para consumo humano a presión.



REF.	DIÁMETRO	U/E
100567	1/2"	200
100568	3/4"	160
100569	1"	100
100570	1 1/4"	60
100571	1 1/2"	40
100572	2"	30
100573	3"	10
100574	4"	24
200143	2 1/2"	12

Universal

Accesorios PVC presión - liso roscado



REF.	DIÁMETRO	U/E
100575	1/2"	60
100590	3/4"	50
100600	1"	30
100646	1 1/4"	20
100647	1 1/2"	10
100648	2"	8

Tee reducida

Accesorios PVC presión - liso roscado



REF.	DIÁMETRO	U/E
100562	3/4" X 1/2"	80
100563	1" X 1/2"	50
100564	1" X 3/4"	50

Unión reparación

Accesorios PVC presión - liso roscado



REF.	DIÁMETRO	U/E
100853	1/2"	150
100854	3/4"	144
100855	1"	80

Codo 90° roscado-soldado

Accesorios PVC presión - liso roscado



Permite unir tuberías PVC de diámetros diferentes

REF.	DESCRIPCIÓN	DIÁMETRO
200113	CODO PRESION 1/2" 90° SOLDADO-ROSCAD	1/2"

Tee doble reducida

Accesorios PVC presión - liso roscado



Unión reparación en PVC

REF.	DESCRIPCIÓN	DIÁMETRO
100631	TEE PRESION DOBLE 2 X 1/2"	2" X 1/2"
100632	TEE PRESION DOBLE 2 X 3/4"	2" X 3/4"

TUBOSISTEMAS / CONSTRUCCIÓN

TUBERÍA Y ACCESORIOS CPVC

Tubería CPVC agua caliente

3m 82°C (100 PSI)



REF.	DIÁMETRO	U/E
100180	1/2 - 15mm	25
100181	3/4" - 20mm	25

Transición CPVC metal

Accesorios CPVC agua caliente



REF.	DIÁMETRO	U/E
100788	1/2"	50
200353	3/4"	150

Universal

Accesorios CPVC agua caliente

- Sirve para clausurar una línea de conducción en una tubería de agua potable



REF.	DIÁMETRO	U/E
200322	1/2"	60
200323	3/4"	48

Adaptador hembra

Accesorios CPVC agua caliente

- Resistente al impacto y corrosión



REF.	DIÁMETRO	U/E
100831	3/4" X 1/2"	50

Adaptador macho

Accesorios CPVC agua caliente



Cumplen la norma, NTC 1062

REF.	DIÁMETRO	U/E
100789	1/2"	50
100809	3/4"	50
200166	1"	100

Buje soldado

Accesorios CPVC agua caliente



REF.	DIÁMETRO	U/E
100827	3/4" x 1/2"	50
200168	1" x 3/4"	100

Codo 90°

Accesorios CPVC agua caliente



REF.	DIÁMETRO	U/E
100711	1/2"	50
100811	3/4"	50
200163	1"	1

Codo 45°

Accesorios CPVC agua caliente

- Sistema de unión soldada



REF.	DIÁMETRO	U/E
100832	1/2"	50
100834	3/4"	50
200164	1"	100

Tapón soldado

Accesorios CPVC agua caliente



Unión reparación en PVC

REF.	DIÁMETRO	U/E
100791	1/2"	50
100895	3/4"	50
200144	1"	50

Tee

Accesorios CPVC
agua caliente

Instalación
para el fluido
de agua
caliente



REF.	DIÁMETRO	U/E
100709	1/2"	50
100790	3/4"	50
200162	1"	100

**Tubería sanitaria /
aguas lluvias**

Accesorios CPVC agua caliente

ESPECIFICACIONES:
Largo: 6 metros



REF.	DIÁMETRO	U/E
100139	1 1/2"	15
100140	2"	10
100141	3"	1
100142	4"	1
100143	6"	1
100296	8"	1
100297	10"	1

Unión

Accesorios CPVC
agua caliente



Cumple con la norma; NTC 1062

REF.	DIÁMETRO	U/E
100712	1/2"	50
100833	3/4"	50
200165	1"	100



TUBOSISTEMAS / CONSTRUCCIÓN
TUBERÍA Y ACCESORIOS SANITARIA - VENTILACIÓN

Tubería de ventilación

- Garantizados y
diseñados para
aireación de redes
interiores



ESPECIFICACIONES
Largo: 6 metros

REF.	DIÁMETRO	U/E
100144	1- 1/2"	15
100145	2"	10
100146	3"	1
100147	4"	1

Juntas de expansión

Accesorios sanitario
ventilación

NUEVO



REF.	DIÁMETRO	U/E
101903	3"	24
101904	4"	16

Tapón prueba

Accesorios sanitario
ventilación



REF.	DIÁMETRO	U/E
100624	1 1/2"	150
100625	2"	100
100626	3"	60
100627	4"	40

Codo 90° 1/4 CXC

Accesorios sanitario
ventilación



REF.	DIÁMETRO	U/E
100582	1 1/2"	25
100584	2"	50
100586	3"	30
100588	4"	28
100644	6"	6
200418	8"	1

Codo 90° 1/4 CXE

Accesorios sanitario
ventilación



REF.	DIÁMETRO	U/E
100583	1 1/2"	25
100585	2"	50
100587	3"	30
100589	4"	28
100645	6"	6

Codo 45° 1/8 CXC

Accesorios sanitario
ventilación

- Conexión sanitaria y
aguas lluvias



REF.	DIÁMETRO	U/E
100710	1 1/2"	40
100592	2"	60
100602	3"	50
100613	4"	24
100643	6"	6
200420	8"	1
200421	10"	1

Codo 45° 1/8 CXE

Accesorios sanitario ventilación

Accesorio de campana por espigo para su fácil instalación



REF.	DIÁMETRO	U/E
100713	1 1/2"	40
100593	2"	25
100603	3"	50
100614	4"	24
100641	6"	6

Codo reventado 90° 1/4 CXC

Accesorios sanitario ventilación

Instalación para el fluido de agua caliente



REF.	DIÁMETRO	U/E
100674	3" x 2"	12
100633	4" x 2"	6

Unión

Accesorios sanitario ventilación



Unión soldada

REF.	DIÁMETRO	U/E
100604	1 1/2"	70
100605	2"	45
100606	3"	36
100607	4"	20
100608	6"	8
200416	8"	1
200417	10"	1

Buje soldado

Accesorios sanitario ventilación



REF.	DIÁMETRO	U/E
100577	2" X 1 1/2"	100
100581	3" X 1 1/2"	25
100578	3" X 2"	30
100579	4" X 2"	36
100580	4" X 3"	36
100640	6" X 4"	9
200427	8" X 6"	1

Tee

Accesorios sanitario ventilación



REF.	DIÁMETRO	U/E
100596	1 1/2"	60
100597	2"	60
100598	3"	25
100599	4"	20
100890	6"	5

Tee reducida

Accesorios sanitario ventilación



REF.	DIÁMETRO	U/E
100621	3" X 2"	15
100622	4" X 2"	9
100623	4" X 3"	12

Tee doble

Accesorios sanitario ventilación



REF.	DIÁMETRO	U/E
100601	2"	24
100768	3"	16
100772	4"	3

Yee

Accesorios sanitario ventilación



REF.	DIÁMETRO	U/E
100642	2"	30
100609	3"	24
100611	4"	17
100780	6"	4
200414	8"	1
200415	10"	1

Yee reducida

Accesorios sanitario ventilación



REF.	DIÁMETRO	U/E
100610	4" X 2"	30
100612	3" X 2"	20
100767	4" X 3"	5
100781	6" X 4"	6

Yee doble

Accesorios sanitario ventilación



REF.	DIÁMETRO	U/E
100777	2"	20
100778	3"	16
100779	4"	6

Yee doble reducida

Accesorios sanitario ventilación

- Especificada para conducción de aguas domésticas servidas y aguas lluvias.



REF.	DIÁMETRO	U/E
100782	2" X 3" X 2"	18
100635	2" X 4" X 2"	15
100783	3" X 4" X 3"	7

Sifón con tapón 180° CXC

Accesorios sanitario ventilación



REF.	DIÁMETRO	U/E
100591	1 1/2"	35
100776	2"	25

Sifón sin tapón 180° CXC

Accesorios sanitario ventilación



REF.	DIÁMETRO	U/E
100594	2"	30
100775	3"	10

Sifón 135° CXE

Accesorios sanitario ventilación



REF.	DIÁMETRO	U/E
100595	3"	20
100576	4"	7

Adaptador limpieza

Accesorios sanitario ventilación



REF.	DIÁMETRO	U/E
100636	3"	12
100637	4"	20

TUBOSISTEMAS / CONSTRUCCIÓN
TUBERÍA CONDUIT ELÉCTRICA

Tubería conduit eléctrica

ESPECIFICACIONES:
Largo: 3 metros



Tubería en PVC

Adaptador terminal

Accesorios conduit eléctrica



Adaptador terminal en PVC

REF.	DIÁMETRO	U/E
100093	1/2"	25
100094	3/4"	25
100095	1"	20
100096	1 1/4"	15
100134	1 1/2"	15
100135	2"	10

REF.	DIÁMETRO	U/E
100507	1/2"	400
100508	3/4"	200
100509	1"	120
100510	1 1/4"	80
100511	1 1/2"	50
100512	2"	40

Curva Conduit 90° CXE

Accesorios conduit eléctrica



Resistente a la humedad y al impacto

REF.	DIÁMETRO	U/E
100427	1/2"	100
100428	3/4"	60
100429	1"	40
100430	1 1/2"	12
100431	1 1/4"	20
100432	2"	15

Curva Conduit 45° CXE

Accesorios conduit eléctrica



REF.	DIÁMETRO	U/E
100433	1/2"	90
100434	3/4"	50
100435	1"	25

Unión conduit

Accesorios conduit eléctrica



- Accesorio para tubería de ducto telefónico y cableado

REF.	DIÁMETRO	U/E
100513	1/2"	200
100514	3/4"	160
100812	1"	100
100792	1 1/2"	40
100773	2"	36



Soldadura PVC Low Voc

Soldaduras y pegantes



REF.	PRESENTACIÓN	U/E
101028	1/4 GAL	12
101029	1/8 GAL	24
101030	1/16 GAL	36
101031	1/32 GAL	48
101032	1/64 GAL	40
101033	1/128 GAL	60



Soldadura CPVC Low Voc

Soldaduras y pegantes



REF.	PRESENTACIÓN	U/E
101034	1/4 GAL	12
101035	1/8 GAL	24
101036	1/16 GAL	36
101037	1/32 GAL	48
101038	1/64 GAL	40
101039	1/128 GAL	60

Soldadura PVC pega en húmedo

Soldaduras y pegantes



Es ideal para soldar accesorios y tubos de PVC en ambientes húmedos o en contacto con el agua.

REF.	PRESENTACIÓN	U/E
201887	1/4 GAL	12
201888	1/8 GAL	24
201889	1/16 GAL	36
201890	1/32 GAL	48
201891	1/64 GAL	40
201892	1/128 GAL	60

Limpiador para soldaduras

Soldaduras y pegantes

- Limpia las superficies a soldar ya sea en tuberías CPVC o PVC.



REF.	PRESENTACIÓN	U/E
101040	1/4 GAL	12
101041	12 ONZAS	24
101042	1/32 GAL	48
101043	1/64 GAL	40
101044	1/128 GAL	60

Lubricante

Soldaduras y pegantes



REF.	PRESENTACIÓN	U/E
200098	500 GR	1

Soldadura PVC alta viscosidad Low Voc

Soldaduras y pegantes



REF.	PRESENTACIÓN	U/E
103015	1/4 GAL	12

Drenaje PVC

Tubería drenaje



REF.	DIÁMETRO	U/E
100001	4"	30m
2019477	4"	30m



Unión drenaje

Tubería drenaje



REF.	DIÁMETRO
100866	4"

PVC O (200 PSI) (160 PSI)

Tubería PVC orientado clase 500 / 6m



ESPECIFICACIONES
Largo: 6 metros
Orientado

REF.	DESCRIPCIÓN	DIÁMETRO
100307	200 PSI	4"
100273	200 PSI	6"
100272	200 PSI	8"
100274	200 PSI	10"
100275	200 PSI	12"
100276	200 PSI	14"
100306	160 PSI	4"
100266	160 PSI	6"
100267	160 PSI	8"
100268	160 PSI	10"
100269	160 PSI	12"

RDE 21 (200)

Tubería presión unión mecánica



ESPECIFICACIONES
Largo: 6 metros

REF.	DIÁMETRO
100279	2"
100282	2 1/2"
100285	3"
100290	4"
100226	6"
100231	8"
100237	10"
100241	12"

RDE 26 (160PSI)

Tubería presión unión mecánica



ESPECIFICACIONES
Largo: 6 metros

REF.	DIÁMETRO
100280	2"
100283	2 1/2"
100286	3"
100232	8"
100242	12"
100247	14"

RDE 13,5 (315 PSI)

Tubería presión unión mecánica

ESPECIFICACIONES
Largo: 6 metros



REF.	DIÁMETRO
100278	2"
100284	3"
100289	4"
100225	6"
100230	8"

RDE 32,5 (125)

Tubería presión unión mecánica

ESPECIFICACIONES
Largo: 6 metros



REF.	DIÁMETRO
100281	2"
100287	3"
100292	4"
100228	6"
100233	8"
100243	12"
100248	14"

RDE 41 (100PSI)

Tubería presión unión mecánica

ESPECIFICACIONES
Largo: 6 metros



REF.	DIÁMETRO
100252	2"
100288	3"
100293	4"
100234	8"
100239	10"
100244	12"

RDE 11(315 PSI)

Tubería alta presión extremo liso

ESPECIFICACIONES
Largo: 6 metros



REF.	DIÁMETRO
100204	4"
100213	6"

Adaptador presión con campana

Accesorios unión mecánica



REF.	DIÁMETRO
100371	2"
100373	3"

Codo gran radio 90°

Accesorios unión mecánica



REF.	DIÁMETRO
100410	2"
100402	3"
100348	4"
100349	6"
100350	8"
100351	10"
100387	12"

Codo gran radio 45°

Accesorios unión mecánica



REF.	DIÁMETRO
100409	2"
100401	3"
100354	4"
100355	6"
100356	8"
100357	10"
100386	12"
100394	14"

Codo gran radio acamp 22,5°

Accesorios unión mecánica



REF.	DIÁMETRO
100408	2"
100416	2 1/2"
100400	3"
100360	4"
100361	6"
100369	10"
100385	12"
100393	14"

Codo gran radio 11,25°

Sellos elastoméricos para PVC



REF.	DIÁMETRO
100407	2"
100415	2 1/2"
100365	4"
100366	6"
100367	8"
100370	10"
100384	12"
100392	14"

Codo gran radio

Accesorios unión mecánica



REF.	DIÁMETRO
100364	11,25" X 3"

Collar derivación

Accesorios unión mecánica



REF.	DIÁMETRO
100615	2" X 1/2"
100617	3" X 1/2"
100619	4" X 1/2"
100716	6" X 1/2"
100616	2" X 3/4"
100618	3" X 3/4"
100620	4" X 3/4"
100717	6" X 3/4"

Reducciones

Accesorios unión mecánica



REF.	DIÁMETRO
100207	3" X 2 1/2"
100208	4" X 3"
100209	4" X 2 1/2" X 4"

Unión Presión con campana


Accesorios unión mecánica



REF.	DIÁMETRO
100404	3"
100338	4"
100339	6"
100340	8"
100376	10"
100378	12"

Unión pasante con campana

Accesorios unión mecánica



REF.	DIÁMETRO
100411	2"
100419	2 1/2"
100403	3"
101801	4"
100389	6"
100391	8"
100377	10"
100380	12"
100382	14"

Unión reparación con campana

Accesorios unión mecánica



REF.	DIÁMETRO
100413	2"
100421	2 1/2"
100405	3"
100343	4"
100344	6"
100345	8"
100375	10"
100379	12"

Tee con campana

Accesorios unión mecánica

REF.	DIÁMETRO
100153	2 X 2 X 2
100202	2 1/2 X 2 X 2
100201	2 1/2 X 2 X 2 1/2
100190	2 1/2 X 2 1/2 X 2
100182	3 X 2 X 2
100189	3 X 2 X 2 1/2
100158	3 X 2 X 3
100203	3 X 2 1/2 X 2 1/2
100154	3 X 3 X 3
100156	4 X 2 X 4
100187	4 X 2 1/2 X 4
100160	4 X 3 X 3
100159	4 X 3 X 4
100223	4 X 4 X 2 1/2
100186	4 X 4 X 3
100155	4 X 4 X 4

**Adaptador macho acometida domiciliaria**

Tubería cometida domiciliaria pead



REF.	DIÁMETRO
200122	1/2"

Adaptador hembra acometida domiciliaria

Accesorios acometida domiciliaria pead



REF.	DIÁMETRO
200123	1/2"

Acometida domiciliaria pead

Tubería acometida domiciliaria



REF.	DIÁMETRO
200117	1/2"
200118	3/4"

Unión acometida domiciliaria

Accesorios unión mecánica



REF.	DIÁMETRO
200124	1/2"

Tubería corrugada

Tubería alcantarillado corrugada doble pared



RS 8

REF.	DIÁMETRO
100450	110mm
100447	160mm
100448	200mm
100449	250mm
100454	315mm
100465	355mm
100455	400mm
100466	450mm
100456	500mm

PS 28 – 6,5m

REF.	DIÁMETRO
100499	24"
100479	27"
100501	30"
100485	33"
100486	36"

PS 46 – 6,5m

REF.	DIÁMETRO
103260	39"
103450	42"
103261	45"
101916	48"

RS 4

REF.	DIÁMETRO
100461	160mm
100462	200mm
100463	250mm
100464	315mm

Sello corma

Accesorios alcantarillado corrugada doble pared



REF.	DIÁMETRO
420066	110mm
420137	160mm
420087	200mm
420088	315mm
420100	355mm
420089	400mm
420101	450mm
420090	500mm
420168	24"
420163	27"
490099	33"
420167	36"

Silla tee

Accesorios alcantarillado corrugada doble pared




REF.	DIÁMETRO
100018	160 X 110mm
100017	200 X 110mm
100016	200 X 160mm
100010	250 X 110mm
100015	250 X 160mm
100037	250 X 200mm
100038	315 X 110
100014	315 X 160
100028	400 X 110
100013	400 X 160
100039	400 X 200
102953	450 X 200
100011	500 X 160
100065	500 X 200
100040	24" X 160
100041	30" X 160
100042	33" X 160

Silla yee

Accesorios alcantarillado corrugada doble pared

REF.	DIÁMETRO
100024	160" X 110mm
100805	200" X 110mm
100806	200" X 160mm
100807	250" X 110mm
100808	250" X 160mm
100023	315 X 110
100852	315 X 160
100022	315 X 200
100007	355 X 160
100021	355 X 200
100027	400 X 110
100005	400 X 160
100020	400 X 200
100061	400 X 250
100006	500 X 160
100019	500 X 200
100009	24" X 160mm
100030	24" X 200mm
100025	27" X 160
100031	27" X 200
100032	30" X 160
100034	33" X 160
100035	36" X 160



Codo 45°

Accesorios alcantarillado corrugada doble pared



REF.	DIÁMETRO
10084	160mm
10044	200mm
10046	315mm

Yee

Accesorios alcantarillado corrugada doble pared



REF.	DIÁMETRO
100074	160mm
100058	250 X 160mm
100059	315 X 160

Adaptador

Accesorios alcantarillado corrugada doble pared



REF.	DIÁMETRO
100070	4" – 110mm
100055	6" – 160mm

Kit silla yee

Accesorios alcantarillado corrugada doble pared



REF.	DIÁMETRO
100086	160 X 110mm
100088	200 X 160mm
100089	250 X 160mm

Tee

Accesorios alcantarillado corrugada doble pared

REF.	DIÁMETRO
100050	160mm
100068	200 X 160mm
100051	200mm
100057	250 X 160mm
100053	315mm
100085	6" – 168mm



Unión

Accesorios alcantarillado corrugada doble pared

REF.	DIÁMETRO
100076	110mm
100067	160mm
100071	200mm
100072	250mm
100077	315mm
100493	24"
100494	30"



Codo 90°

Accesorios alcantarillado corrugada doble pared

REF.	DIÁMETRO
100881	160mm
100047	200mm
100048	250mm
100049	315mm
100060	355mm



Teja Luminit perfil 7

REF.	#	ESPEJOR (PROM)	LONGITUD (m)	COLOR
100983	4"	1,00 mm	1,22	Marfil
100984	5"	1,00 mm	1,52	Marfil
100985	6"	1,00 mm	1,83	Marfil
100986	8"	1,00 mm	2,44	Marfil
100987	10"	1,00 mm	3,05	Marfil
100988	12"	1,00 mm	3,66	Marfil
100998	4"	1,00 mm	1,22	Transparente
100999	5"	1,00 mm	1,52	Transparente
101000	6"	1,00 mm	1,83	Transparente
101001	8"	1,00 mm	2,44	Transparente
101002	10"	1,00 mm	3,05	Transparente
101003	12"	1,00 mm	3,66	Transparente



Teja Luminit Tipo Zinc perfil 3

REF.	#	ESPEJOR (PROM)	LONGITUD (m)	COLOR
101009	6"	0,95 mm	1,83	Marfil
100989	7"	0,95 mm	2,13	Marfil
100990	8"	0,95 mm	2,44	Marfil
100991	10"	0,95 mm	3,05	Marfil
100992	12"	0,95 mm	3,66	Marfil
101010	6"	0,95 mm	1,83	Transparente
101004	7"	0,95 mm	2,13	Transparente
101005	8"	0,95 mm	2,44	Transparente
101006	10"	0,95 mm	3,05	Transparente
101007	12"	0,95 mm	3,66	Transparente















Teja Perfil 7

- Pendiente mínima de 15°



REF.	NÚMERO	MEDIDA
105515	N° 4	0.92 X 1.22 M
105517	N° 5	0.92 X 1.52 M
105518	N° 6	0.92 X 1.83 M
105519	N° 8	0.92 X 2.44 M
105521	N°10	0.92 X 3.05 M

Accesorios de Teja

<p>Unión Caballete Tipo C Limatesa 105806</p> 	<p>Caballete fijo 15°: 105778</p> 	<p>Caballete Articulado INF: 105800 SUP: 105799</p> 	<p>Caballete Tipo C 105897</p> 
<p>Claraboya #4: 105851 #5: 105852 #6: 105853</p> 	<p>Tapa de Ventilación 105938</p> 	<p>Limatesa y Limahoya 105810</p> 	<p>Ganchos 15 cm: GO9300201 37 cm: GG9300037</p> 
<p>Terminal Lateral #5 Izq: 105839 #6 Der: 105840 #6 Izq: 105841</p> 	<p>Terminal Limatesa 105818</p> 	<p>Tubo de Salida con Tapa TAPA: 105855 TUBO: 105854 GANCHO: 4047114</p> 	<p>Tornillos P7: 4047118 P10: 4047117 P7 Y P10: 4048235</p> 










Teja Colonial

- Pendiente mínima de 20°



REF.	MEDIDA
105713	1.60 X 1.062 M
105715	0.70 X 1.062 M

Accesorios de Teja

<p>Gran Unión Caballete fijo 105710</p> 	<p>Limatesa Terminal 105605</p> 	<p>Limatesa Colonial 105606</p> 
<p>Claraboya Colonial 105739</p> 	<p>Caballete Articulado INF: 105733 SUP: 105732</p> 	<p>Caballete Universal 105734</p> 
<p>Caballete fijo final superior 105778</p> 		





Tanques De 250L – 2000L

- Incluye tanque, tapa y juego de conexiones.



REF.	CAPACIDAD
5802585	250 L
5802586	500 L
5802571	1000 L
5802588	2000 L
5802566	5000 L
5802535	6000 L

Tanques Bajos

- Incluye tanque, tapa y juego de conexiones.

REF.	CAPACIDAD
5802125	250 L
5802314	550 L



Bebedero

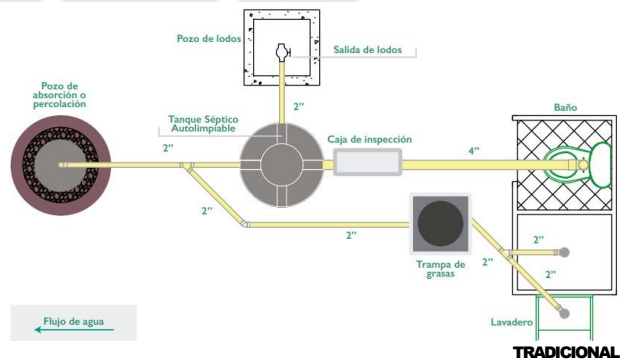
- Incluye tanque, tapa y juego de conexiones.

REF.	CAPACIDAD
105975	250 L
105973	550 L



SISTEMAS SÉPTICOS

REF.	DESCRIPCIÓN	CANTIDAD
KIT SÉPTICO 500 - FILTRO ANA 500 LT		
TPS-500	TANQUE SÉPTICO 500 LTS	2
TPG-250	TRAMPA DE GRASA 250 LTS	1
FS1000	FALSO FONDO 500 LTS	1
KIT SÉPTICO 1000 - ANA 1000		
TPS-1000	TANQUE SÉPTICO 1000 LTS	2
TPG-250	TRAMPA DE GRASA 250 LTS	1
FS1000	FALSO FONDO 1000 LTS	1
KIT SÉPTICO 2000 - FILTRO ANA 1000		
TPS-2000	TANQUE SÉPTICO 2000 LTS	1
TPS-1000	TANQUE SÉPTICO 1000 LTS	1
TPG-250	TRAMPA DE GRASA 250 LTS	1
FS1000	FALSO FONDO 1000 LTS	1
KIT SÉPTICO 500 - CAJA DISTRIB		
TPS-500	TANQUE SÉPTICO 500 LTS	1
TPG-250	TRAMPA DE GRASA 250 LTS	1
TPC	CAJA DE DISTRIBUCIÓN	1
KIT SÉPTICO 1000 - CAJA DISTRIB		
TPS-1000	TANQUE SÉPTICO 1000 LTS	1
TPG-250	TRAMPA DE GRASA 250 LTS	1
TPC	CAJA DE DISTRIBUCIÓN	1
KIT SÉPTICO 1000 - CAJA DISTRIB		
TPS-2000	TANQUE SÉPTICO 2000 LTS	1
TPG-250	TRAMPA DE GRASA 250 LTS	1
TPC	CAJA DE DISTRIBUCIÓN	1
KIT SÉPTICO AUTOLIMPIABLE		
5804044	6000 LTS	1
5803184	600 LTS	1






T MALLAS PLASTICAS , TELA CERRAMIENTO Y POLISOMBRA

Poli sombra negra

ADITIVO ANTI UV TEJIDO DE PUNTO

REF.	%	Ancho	Largo
TGVPOL80	80	4 Mts	100 Mts
TGVPOL65	65	4 Mts	100 Mts
TGVPOL50	50	4 Mts	100 Mts
TGVPOL35	35	4 Mts	100 Mts



Malla gallinero

Color NEGRO

REF.	Ancho	Largo
TGVGA01	1.8 Mts	50 Mts



Malla anti pájaro

COLOR NEGRO

REF.	Ancho	Largo
TGVANT2X50	2 Mts	50 Mts
TGVANT2X150	2 Mts	150 Mts
TGVANT2X200	2 Mts	200 Mts
TGVANT2X400	2 Mts	400 Mts
TGVANT2X500	2 Mts	500 Mts
TGVANT4X50	4 Mts	50 Mts
TGVANT4X150	4 Mts	150 Mts



Malla mosquitero

COLORES GRIS, VERDE, BLANCO Y NEGRO CON ADITIVO ANTI UV

REF.	Ancho	Largo
TGVMOG1	1.03 Mts	30 Mts
TGVMOG122	1.22 Mts	30 Mts
TGVMOV1	1.03 Mts	30 Mts
TGVMOV122	1.22 Mts	30 Mts
TGVMOB1	1.03 Mts	30 Mts
TGVMOB122	1.22 Mts	30 Mts
TGVMON1	1.03 Mts	30 Mts



Malla cerca verde

ADITIVO ANTI UV

REF.	Ancho	Largo
TGVCERV183	1.83 Mts	25 Mts



Malla pollito

COLOR NEGRO CON ADITIVO ANTI UV

REF.	Ancho	Largo
TGVPO3/4	1.83 Mts	30 Mts
TGVPO1/2	1.50 Mts	30 Mts
TGVPO1	1 Mts	30 Mts



Malla reja 15X15

COLORES VERDE NEGRO, AZUL, Y BLANCA

REF.	Ancho	Largo
TGVR15V1	1.03 Mts	25 Mts
TGVR15N1	1.03 Mts	25 Mts
TGVR15A1	1.03 Mts	25 Mts
TGVR10B1	1.03 Mts	25 Mts



Geomalla 1310

COLOR NEGRO

REF.	Ancho	Largo
TGVGEOM1310	2 Mts	30 Mts



Malla de señalización

COLOR NARANJA

REF.	Ancho	Largo
TGVSEN1MX45	1 Mts	45 Mts
TGVSEN1MX50	1 Mts	50 Mts



Tela de cerramiento

COLOR BLANCO, NEGRO Y VERDE

REF.	Ancho	Largo
TGVTB210M	2.10 Mts	100 Mts
TGVTN210M	2.10 Mts	100 Mts
TGVTV210M	2.10 Mts	100 Mts





CLAVOS DE ACERO

Liso

Clavos de acero



REF.	LARGO	UND APROX. x lb
5201L20L09	5/8"	1210
5201L20L08	3/4"	1040
5201L20L04	1"	775
5201L25L04	1 1/2"	335
5201L30L04	2"	175
5201L30L01	2 1/2"	142
5201L35L04	3"	85
5201L35L02	3 1/2"	75
5201L35L05	4"	56

Liso concreto

Clavos de acero



REF.	LARGO	UND APROX. x lb
5201H30L01	1"	350
5201H35L02	1 1/2"	172
5201H43L02	2"	87
5201H43L04	2 1/2"	70
5201H43L06	3"	59
5201H43L05	3 1/2"	49
5201H43L03	4"	44

Estria vertical

Clavos de acero



REF.	LARGO	UND APROX. x lb
5202V30L06	1"	350
5202V35L08	1 1/2"	172
5202V43L06	2"	87
5202V43L08	2 1/2"	70
5202V43L05	3"	59
5202V43L07	3 1/2"	49
5202V43L01	4"	44
5202V43L11	5"	35

Guarda escobas

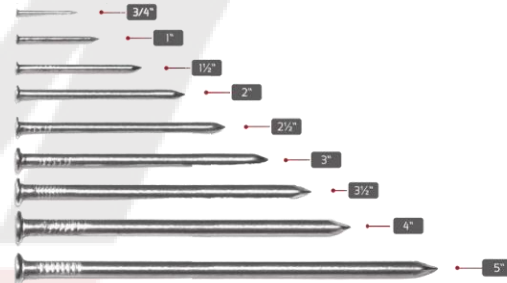
Clavos de acero



REF.	LARGO	UND APROX. x lb
5201G20L03	5/8"	1660
5201G20L02	3/4"	1350
5201G20L01	1"	930
5201G25L01	1 1/2"	378
5201G30L01	2"	200

Puntilla de Hierro

REF.	LARGO	UND APROX. x lb
5203L17L04	3/4"	1893
5203L16L02	1"	1156
5203L22L02	1 1/2"	436
5203L27L02	2"	212
5203L30L04	2 1/2"	135
5203L37L03	3"	77
5203L43L02	3 1/2"	46
5203L48L04	4"	39
5203L48L05	5"	26



ALAMBRES

Alambre de puas

Tornado



REF.	CALIBRE	METROS
5605125200	12.5	200 MTS
5605125400	12.5	400 MTS
5605140200	14	200 MTS
5605140500	14	500 MTS
5605145125	14.5	125 MTS
5605165200	16.5	200 MTS

Alambre galvanizado

En caliente



REF.	CALIBRE	KILOS
5103G12501	12.5	50 KG
5103G14001	14	50 KG
5103G16001	16	50 KG



S

Sika-1

Aditivos para morteros

- Impermeabilizante integral para morteros y concretos.



REF.	PESO
94012	1KG
94007	2 KG
94008	4 KG
94009	20 KG
94010	60 KG ●
94011	220 KG ●

Sika-2

Aditivos para cementos

- Sellador de filtraciones.



REF.	PESO
94030	2,5 KG
94031	5,5 KG ●

Sika-3

Aditivos para morteros

- Acelerante para morteros.



REF.	PESO
626421	2,3 KG ●
94034	5 KG ●

SikaBond PVA

Aditivos para morteros

- Resina para mejorar la adherencia y calidad de morteros y estucos en sistemas de acabados.



REF.	PESO
460774	1KG ●
460776	4 KG ●
460777	20 KG ●
460778	200 KG ●

SikaLátex

Aditivos para morteros

- Aditivo adherente para morteros con desempeño superior a los adhesivos tipo látex.



REF.	PESO
94015	0.25 KG
580480	1KG
94013	4,5 KG
94014	20 KG
94016	200 KG ●

Sika ViscoBond

Aditivos para morteros

- Aditivo tipo látex de desempeño superior (4 en 1).



REF.	PESO
470993	0,6 KG
470992	3,2 KG ●
470991	19KG ●
470990	200 KG ●

Sika AcrilEstireno

Aditivos para morteros

- Mejorador de adherencia de estucos y pinturas.



REF.	PESO
545789	20 KG ●
545793	200 KG ●

SikaTard E

Aditivos para morteros

- Retardador-reductor de agua para morteros de larga vida.



REF.	PESO
94049	230 KG ●
94051	1000 KG ●

Sikanol M

Aditivos para morteros

- Estabilizador para morteros de larga vida.

- Mantiene fresca la mezcla de mortero entre 12 y 72 horas, de acuerdo con las dosis usadas.



REF.	PESO
94053	200 KG ●

SikaPlast MO

Aditivos y adiciones para concreto

- Súper plastificante-Reductor de agua de alto rango.



REF.	PESO
574480	2,2 KG ●
495932	5 KG ●
495931	20 KG ●
495930	230 KG ●

Sikaset L

Aditivos y adiciones para concreto

- Acelerante de fraguado y resistencia para concretos y morteros.



REF.	PESO
615248	2,6 KG
93982	5 KG
93983	25 KG ●
93985	230 KG ●

SikaFluid

Aditivos y adiciones para concreto

- Fluidificante para mezclas de concreto.



REF.	PESO
93917	25 KG ●
93919	230 KG ●
151152	1000 KG ●

Plastiment AP

Aditivos y adiciones para concreto

- Plastificante acelerante de resistencias para concreto.



REF.	PESO
553110	230 KG ●

SikaFiber AD

Aditivos y adiciones para concreto

- Resina para mejorar la adherencia y calidad de morteros y estucos en sistemas de acabados.



REF.	PESO
95725	1KG ●

SikaFiber

Aditivos y adiciones para concreto

- Microfibra para concreto y mortero, sin plastificante en polvo.
- Usada para el refuerzo secundario de concreto.



REF.	PESO
677098	0,6 KG ●

Plastocrete DM

Aditivos y adiciones para concreto

- Impermeabilizante y plastificante para concreto.
- Incrementa la manejabilidad de la mezcla, facilitando su colocación y compactación.



REF.	PESO
615247	2,3 KG
93969	4,5 KG
93970	20 KG ●
93972	230 KG ●

CURADORES Y DESENCOFRANTES
Antisol Blanco

Curadores y desencofrantes

- Curador para concreto y mortero base agua.



REF.	PESO
94224	20 KG
94225	200 KG ●

Antisol Blanco Pigmentado

Curadores y desencofrantes

- Curador para concreto y mortero base agua con pigmento reflectivo.



REF.	PESO
494660	20 KG ●
494661	200 KG ●

Antisol Rojo

Curadores y desencofrantes

- Curador para concreto y mortero base solvente.



REF.	PESO
94227	16KG ●
94229	170 KG ●

Antisol Rojo Base Agua

Aditivos para morteros

- Curador para concreto y mortero base agua.



REF.	PESO
471825	20 KG ●
471826	210 KG ●

Separol

Curadores y desencofrantes

- Desmoldante premium que deja el concreto con excelente acabado.

Permite obtener un perfecto acabado de la superficie de concreto reduciendo las burbujas frecuentes sobre la superficie



REF.	PESO
94235	15KG ●
94236	170 KG ●

Separol N

Curadores y desencofrantes

- Desmoldante para fácil desencofre de concreto y protección de formaletas.

Es un aceite emulsionable, que impide la adherencia de concretos y morteros a las formaletas. No mancha el concreto



REF.	PESO
491670	20 KG ●
491669	200 KG ●

Separel Ecológico*Curadores y desecofrantes*

- Desmoldante para fácil desencofre de concreto amigable con el medio ambiente.

REF.	PESO
495936	20 KG ●
495935	200 KG

**Sika Film***Curadores y desecofrantes*

- Retardante de evaporación del agua que evita la pérdida de la humedad de la superficie del concreto.

REF.	PESO
94230	20 KG ●
94232	210KG ●

**ADHESIVOS PARA ENCHAPE****SikaCeram Flex***Adhesivos para enchape*

- Adhesivo flexible para todo tipo de enchape. Especial para alto tráfico y piscinas.



REF.	COLOR	PESO
511790	GRIS	25 KG ●

SikaCeram 230 B.A*Adhesivos para enchape*

- Adhesivo para enchape tipo porcelanato para uso interior y exterior.



REF.	COLOR	PESO
492980	BLANCO	25 KG ●
492982	BLANCO	50 KG ●
94214	GRIS	25 KG ●
492981	GRIS	50 KG ●

SikaCeram Porcelanato*Adhesivos para enchape*

- Adhesivo para enchape de baja absorción. Uso interior y pisos exteriores.



REF.	COLOR	PESO
496251	GRIS	25 KG
496252	GRIS	50 KG ●
496253	BLANCO	25 KG ●
496254	BLANCO	50 KG ●

SikaCeram 180 Mármol*Adhesivos para enchape*

- Adhesivo especial para mármol. Uso interiores y pisos exteriores.



REF.	COLOR	PESO
496345	BLANCO	25 KG ●
496344	BLANCO	50 KG ●

Binda Extra*Adhesivos para enchape*

-Adhesivo para enchapes cerámico y gres. Uso interior y exterior.



REF.	COLOR	PESO
94175	GRIS	25 KG ●
94177	GRIS	50 KG ●
94170	BLANCO	25 KG ●
94171	BLANCO	50 KG ●

Pega Enchape Sika*Adhesivos para enchape*

-Adhesivo para enchape cerámico. Uso interior.



REF.	COLOR	PESO
109160	GRIS	10KG ●
109159	GRIS	25 KG ●
109158	GRIS	50 KG ●
518036	BLANCO	25 KG ●
518037	BLANCO	50 KG ●

SikaCeram 100 Cerámico*Adhesivos para enchape*

-Adhesivo económico para enchapes cerámicos. Uso en interior.



REF.	COLOR	PESO
617268	BLANCO	50 KG ●
617330	BLANCO	25 KG ●
617201	GRIS	25 KG ●
617188	GRIS	50 KG ●

MORTEROS LISTOS PARA PEGA Y DOVELAS EN MAMPOSTERÍA**SikaMur-150 Pega***Morteros listos para pega y dovelas en mampostería*

- Mortero para pegar mampostería estructural y divisoria, solo se agrega agua.

REF.	PESO
553143	50 KG ●

**SikaMur-175 Grout***Morteros listos para pega y dovelas en mampostería*

- Mortero listo tipo grout sin contracción para usar en rellenos de dovelas o columnetas en mampostería.

REF.	PESO
619219	95 KG ●



Binda Boquilla Color

Boquillas/Fraguas

- Emboquillador con látex para enchapes cerámicos.



REF.	COLOR	PESO
150786	BEIGE	2 KG
150842	BEIGE	10KG ●
150785	BLANCO	2 KG
150841	BLANCO	10KG ●

Binda Boquilla Acrílico

Boquillas/Fraguas

- Emboquillador con látex para enchapes cerámicos y porcelanatos.



REF.	COLOR	PESO
150726	BEIGE	2 KG ●
150769	BEIGE	10KG ●
106972	BLANCO	10KG ●
150725	BLANCO	2 KG ●

SikaCeram-650 Boquilla Plus

Boquillas/Fraguas

- Emboquillador cementicio para enchapes, antihongos, antimanchas y resistente al cloro, ideal para piscinas.



REF.	COLOR	PESO
605954	BLANCO	2 KG ●
605956	BLANCO	10KG ●

SikaCeram-850 Desing

Boquillas/Fraguas

- Boquilla epóxica decolorante, antimanchas y antihongos, con acabado extra liso.



REF.	COLOR	PESO
649631	DORADO ●	560 MI
649630	BEIGE ●	560 MI
649626	BLANCO ●	560 MI
649629	CAFÉ ●	560 MI
649628	GRIS ●	560 MI
649627	NEGRO ●	560 MI
629914	DORADO ESCARCHADO ●	400 MI
629917	GRIS ●	400 MI
629918	ESCARCHADO BLANCO ESCARCHADO ●	400 MI

SikaCeram-630 Color

Boquillas/Fraguas

- Adhesivo especial para mármol. Uso interiores y pisos exteriores.



REF.	COLOR	PESO
652788	ALMENDRA	2 KG ●
652820	ALMENDRA	10KG ●
652802	BONE	2 KG ●
652828	BONE	10KG ●
652776	BEIGE	2 KG ●
652803	BEIGE	10KG ●
652149	BLANCO	2 KG ●
652152	BLANCO	10KG ●
652789	CAFÉ CLARO	2 KG ●
652823	CAFÉ CLARO	10KG ●
652800	CAFÉ OSCURO	2 KG ●

REF.	COLOR	PESO
652825	CAFÉ OSCURO	10KG ●
652801	GRIS CAPRI	2 KG ●
652827	GRIS CAPRI	10KG ●
652780	GRIS GARZA	2 KG ●
652805	GRIS GARZA	10KG ●
652777	MARFIL	2 KG ●
652804	MARFIL	10KG ●
652783	NEGRO	2 KG ●
652808	NEGRO	10KG ●
652785	TACORA	2 KG ●
652809	TACORA	10KG ●

MORTEROS IMPERMEABILIZANTES

SikaMortero Impermeable

Morteros impermeabilizantes

- Recubrimiento para impermeabilizar zonas húmedas y tanques de agua potable.



REF.	COLOR	PESO
463318	GRIS	2 KG
463390	GRIS	10KG
463392	GRIS	25 KG
463317	BLANCO	2 KG
463319	BLANCO	10KG
463391	BLANCO	25 KG

Sika-101 Mortero Plus

Morteros impermeabilizantes

- Recubrimiento impermeable para tanques, piscinas y zonas húmedas.



REF.	COLOR	PESO
519726	BLANCO	2 KG
519729	BLANCO	10KG
519722	BLANCO	25 KG
519724	BLANCO	50 KG
519727	GRIS	2 KG
519728	GRIS	10KG
519723	GRIS	25 KG
519725	GRIS	50 KG

SikaTop-107 Seal

Morteros impermeabilizantes

- Mortero acrílico flexible para impermeabilizar estructuras hidráulicas.



REF.	PESO
671410	20 KG ●

Sikalastic-1K

Morteros impermeabilizantes

- Mortero acrílico mono componente ultra flexible reforzado con fibras.



REF.	COLOR	PESO
625921	GRIS CLARO ●	20 KG
454972	GRIS CLARO ●	18 KG

Sika Mono Top-160 Migrating

Morteros impermeabilizantes

- Mortero mono componente con tecnología de impermeabilización por cristalización.

REF.	PESO
546757	25 KG ●
626278	25 KG ●



MORTEROS IMPERMEABILIZANTES

Sika Monotop

Boquillas/Fraguas

- Mortero de secado ultra rápido para sellar filtraciones de chorro de agua a presión.

REF.	COLOR	PESO
607210	GRIS	4 KG
607208	GRIS	1KG
607211	GRIS	18KG



MORTEROS Y CONCRETOS DE REPARACIÓN, GROUTS Y ENDURECEDORES DE CUARZO

Sikalisto Piso

Morteros y concretos de reparación

- Mortero listo impermeable para nivelación de pisos.



REF.	PESO
94210	50 KG ●

Sikafloor-130 Level Comercial

Morteros y concretos de reparación

- Mortero listo autonivelante para pisos.



REF.	PESO
628150	25 KG ●

SikaRepair 224

Morteros y concretos de reparación

- Mortero de reparación estructural.



REF.	PESO
668848	25 KG ●

Sika Concrelisto RE 5000

Morteros y concretos de reparación

- Concreto fluido sin retracción para reparaciones estructurales.



REF.	PESO
94621	80 KG ●

SikaGrout-200

Morteros y concretos de reparación

- Semi-fluido para nivelación y anclaje de equipos y estructuras.



REF.	PESO
94148	30 KG ●

SikaGrout-212

Morteros y concretos de reparación

- Fluido para nivelación y anclaje de equipos y estructuras.



REF.	PESO
94149	30 KG ●

Sikafloor-3 Quartz Top Neutro

Morteros y concretos de reparación

- Endurecedor superficial para pisos con base en cuarzo y cemento.



REF.	PESO
94496	30 KG ●
94497	50 KG

SikaTop-121 Monocomponente

Morteros y concretos de reparación

- Mortero acrílico impermeable para revestimientos y reparaciones de bajo espesor.



REF.	PESO
472763	25 KG



Sika Top-122 Plus Monocomponente

Morteros y concretos de reparación

- Mortero acrílico de un componente para reparaciones estructurales de alto espesor con inhibidor de corrosión.

REF.	PESO
472764	25 KG



SikaWall-225 Masilla en Polvo

Sistemas livianos-drywall

- Masilla de rápido secado para estucar y para tratamiento de juntas de drywall.



REF.	PESO
552651	25 KG ●

Sika Joint Compound

Sistemas livianos-drywall

- Masilla acrílica para tratamiento de juntas y acabado en placas de yeso.



REF.	PESO
415291	5 KG ●
505158	27 KG ●

SikaWall Pega Placa

Sistemas livianos-drywall

- Adhesivo para pega de placas de yeso en muros de mampostería y concreto.



REF.	PESO
520642	25 KG ●

SikaCeram S.L

Sistemas livianos-drywall

- Adhesivo acrílico flexible para pega enchapes en sistemas livianos.



REF.	TAMAÑO
94359	5 GAL ●



ADHESIVOS EPÓXICOS Y ANCLAJES

Sikadur-31 Adhesivo

Adhesivos epóxicos y anclajes

- Adhesivo epóxico para la pega de todo tipo de elementos de construcción.



REF.	PESO
94622	0,5 KG
94626	2 KG ●

Sikadur-32 Primer

Adhesivos epóxicos y anclajes

- Adhesivo epóxico para pegar concreto fresco con endurecido.



REF.	PESO
94634	1KG (A+B)
94637	3 KG (A+B)

Sikadur AnchorFix-4

Adhesivos epóxicos y anclajes

- Adhesivo epóxico tipo IV grado 3 para anclar barras de acero al concreto.



REF.	TAMAÑO
94717	600 ML

Sika AnchorFix-2

Adhesivos epóxicos y anclajes

- Adhesivo epóxico-acrilato estructural de fraguado rápido para anclajes de barras al concreto.



REF.	TAMAÑO
498245	300 ML

Sika AnchorFix - 3001

Adhesivos epóxicos y anclajes

- Adhesivo estructural para anclajes de barras al concreto.



REF.	TAMAÑO
642245	300 ML (A + B) ●
456435	600 ML (A + B)

Sika AnchorFix-3030

Adhesivos epóxicos y anclajes

- Adhesivo estructural para anclajes de barras al concreto, uso en concreto fisurado y no fisurado.



REF.	TAMAÑO
548860	585 ML ●

Sika AnchorFix S

Adhesivos epóxicos y anclajes

- Adhesivo multipropósito de curado rápido para anclar barras de concreto.

REF.	TAMAÑO
638820	150 ML (A + B) ●
498373	300 ML (A + B)

**Sikadur Crack Weld**

Adhesivos epóxicos y anclajes

- Kit de inyección de fisuras.

REF.	TAMAÑO
432903	550 ML ●



ESTUCOS Y PINTURAS DECORATIVAS

SikaWall Estuka Capa Fina

Estucos y pinturas decorativas

- Estuco blanco de yeso listo para usar en capa fina y pulimento. Uso interior.



REF.	PESO
520305	25 Kg
520306	40 Kg ●

SikaWall EstukaDos

Estuco blanco de yeso listo para usar en capa gruesa y pulimento.



REF.	PESO
150883	25 Kg
102729	40 Kg ●

Estuka Pañete

Estucos y pinturas decorativas

- Estuco listo para remplazar pañetes o revoques (hasta 3 cm de espesor)



REF.	PESO
493925	25 KG ●
470658	50 KG

Estuka Acrílico

Estucos y pinturas decorativas

- Estuco plástico, listo para usar en interior y exterior.



REF.	PESO
94355	1,5 KG
94357	6,2 KG
463714	20 KG
545226	30 KG

SikaMastic

Estucos y pinturas decorativas

- 2 en 1: Masilla para acabado de drywall y estuco plástico para interiores.



REF.	PESO	TAMAÑO
463661	1,1 KG	1/4 DE GAL
463660	5 KG	GALÓN
574482	14KG	BOLSA ●
463713	20 KG	CAJA
463659	27 KG	CUNETE

Sika Vinilo T-1

Estucos y pinturas decorativas

- Pintura decorativa con base en resina vinil - acrílicas.



REF.	TAMAÑO
496649	1GAL ●
496398	5 GAL ●

Sika Vinilo T-2

Estucos y pinturas decorativas

- Pintura decorativa con base en resinas vinil - acrílicas.



REF.	TAMAÑO
496655	1GAL ●
496659	5 GAL ●



Sika Transparente 7 W CO

Protección y acabados para fachadas

- Repelente de agua para impermeabilizar fachadas de ladrillo.



REF.	TAMAÑO
415317	1GAL
415318	5 GAL
415319	55 GAL

Sika Limpiador Rinse

Protección y acabados para fachadas

- Limpiador base ácido especial para limpiar y desmanchar ladrillo o piedra natural.



REF.	TAMAÑO
417497	0,5 GAL
417501	1GAL
417503	5 GAL

Sikaguard-719 W

Protección y acabados para fachadas

- Poderoso limpiador desengrasante, base agua.



REF.	PESO
439505	4 KG

Sika Transparente 12

Protección y acabados para fachadas

- Repelente para impermeabilizar fachada de ladrillo de gran durabilidad.

REF.	PESO	TAMAÑO
618259	3 KG	GALÓN
612836	16KG	CUÑETE
618258	160 KG	TAMBOR



Sika Transparente 5

Protección y acabados para fachadas

- Repelente para impermeabilizar fachadas de ladrillo de gran durabilidad.

REF.	TAMAÑO
94377	1GAL
579265	3,6 GAL
94378	5 GAL
94379	55 GAL



Sika Transparente 10

Protección y acabados para fachadas

- Repelente para impermeabilizar fachadas de ladrillo de gran durabilidad.

REF.	PESO	TAMAÑO
94373	2,8 KG	GALÓN
579260	3,6 GAL	MEDIO CUÑETE
94374	16 KG	CUÑETE
94376	160 KG	TAMBOR



PINTURAS ANTIBACTERIALES

Sikaguard 206 W

Pinturas antibacteriales

- Pintura antibacterial vinil-acrílica base agua, mate.



REF.	COLOR	TAMAÑO
494521	BLANCO MATE	1 GAL ●
494516	BLANCO MATE	5 GAL ●

Sikaguard 317 W

Pinturas antibacteriales

- Pintura antibacterial acril-uretano base agua, mate con ión de plata.



REF.	COLOR	TAMAÑO
494536	BLANCO SEMIMATE	1 GAL ●
494535	BLANCO SEMIMATE	5 GAL ●

Sikaguard 318 W

Pinturas antibacteriales

- Pintura antibacterial acril-uretano base agua, acabado brillante.



REF.	COLOR	TAMAÑO
553007	BLANCO BRILLANTE	5 GAL ●
553008	BLANCO BRILLANTE	1 GAL ●

IMPERMEABILIZANTES PARA HUMEDADES ASCENDENTES

Sika Imper Mur

Impermeabilizantes para humedades ascendentes

- Impermeabilizante para muros con humedad ascendente, endurecedor de superficies e imprimante de pinturas para bloquear alcalinidad.

REF.	PESO
580481	1KG
177333	2 KG
177332	4 KG
491672	200 KG ●



SikaMono Top-123 Muros

Impermeabilizantes para humedades ascendentes

- Impermeabilizante de color blanco para reparaciones sobre muros con humedades ascendentes.

REF.	PESO
657416	15KG ●



IMPERMEABILIZANTES ASFÁLTICOS PARA CUBIERTA Y ESTRUCTURAS ENTERRADAS

Igol Imprimante

Impermeabilizantes asfálticos

- Imprimante asfáltico para línea Igol.



REF.	PESO
94507	3 KG ●
94508	16KG ●

Igol Denso Plus

Impermeabilizantes asfálticos

- Protección impermeable para estructuras enterradas y jardineras con aditivo anti-raíz.



REF.	PESO
499126	3,5 KG
499125	18KG ●
499121	180 KG ●

Igol Cimentación

Impermeabilizantes asfálticos

- Protección impermeable para estructuras enterradas.



REF.	PESO
499563	3,5 KG ●
499565	18KG ●
499566	180 KG ●

Igol Cubierta

Impermeabilizantes asfálticos

- Impermeabilizante asfáltico para cubiertas y terrazas.



REF.	PESO
620343	1,6 KG ●
94591	3,5 KG ●
620344	8,5 KG ●
94590	20 KG ●
94592	200 KG ●

Emulsión Asfáltica Sika

Impermeabilizantes asfálticos

- Impermeabilizante asfáltico para cubiertas y terrazas, de alta durabilidad. Hasta 7 años.

REF.	PESO
620828	1,6 KG
94593	3,5 KG
620829	8,5 KG ●
94595	18KG
94594	200 KG ●



Sika Techo E

Impermeabilizantes asfálticos

- Impermeabilizante asfáltico para cubierta y terrazas de buena durabilidad. Hasta 5 años.

REF.	PESO
620827	1,6 KG
109161	3,5 KG
620826	8,5 KG
109162	18KG
109163	200 KG ●



Alumol

Impermeabilizantes asfálticos
- Pintura reflectiva de aluminio concentrada para proteger impermeabilizaciones asfálticas.



REF.	PESO
94545	0,8 KG ●
620825	1,5 KG ●
94546	3 KG ●
94547	16KG ●

Sika Permalastik Pro

Impermeabilizantes asfálticos

- Impermeabilizante asfáltico modificado con polímeros 4 en 1.



REF.	PESO
686744	3,5 KG
681823	21 KG ●

IMPERMEABILIZANTES ACRÍLICOS PARA CUBIERTAS

SikaFill Power 7 Años



Impermeabilizante acrílico para cubiertas y terrazas



REF.	COLOR	PESO
617491	BLANCO	1KG
617490	BLANCO	4,2 KG
784625	BLANCO	22 KG
617459	BLANCO	230 KG ●
617497	GRIS	1KG
617496	GRIS	4,2 KG
784588	GRIS	22 KG
617494	GRIS	230 KG ●
617531	ROJO	1KG
617530	ROJO	4,2 KG
784503	ROJO	22 KG
617529	ROJO	230 KG ●
617537	VERDE	1KG ●
784626	VERDE	22 KG ●
617536	VERDE	4,2 KG ●
617534	VERDE	230 KG ●

SikaFill 100 Super

Impermeabilizantes cubiertas
- Impermeabilizante acrílico 100% elástico, mejorado con fibras.



REF.	COLOR	PESO
657411	BLANCO	4,5 KG
657412	BLANCO	22 KG
657413	GRIS	4,5 KG
657414	GRIS	22 KG

SikaFill Power 12 Años

Impermeabilizantes asfálticos

REF.	COLOR	PESO
516686	VERDE	4,4 KG ●
784595	VERDE	22 KG ●
516712	VERDE	230 KG ●
516683	GRIS	4,4 KG
784504	GRIS	22 KG
516689	GRIS	230 KG ●

Sika Felt

Impermeabilizantes asfálticos

- Refuerzo de poliéster para impermeabilizaciones flexibles con emulsiones asfálticas.



REF.	MEDIDA
95756	1,2MX 40M ó (48M ²)

SikaFlet FPP 30

Impermeabilizantes cubiertas

- Refuerzo de polipropileno, para impermeabilizaciones acrílicas y poliuretano.



REF.	MEDIDA
593675	1Mx 10M (10 M ²)
593676	0,15M x 20M (3M ²) ●
494923	1Mx 50M (50M ²) ●

- Impermeabilizante acrílico para cubiertas y terrazas.

REF.	COLOR	PESO
516684	ROJO	4,4 KG
516716	ROJO	20 KG
516711	ROJO	230 KG ●
516649	BLANCO	4,4 KG
516713	BLANCO	20 KG
516687	BLANCO	230 KG ●



INMUNIZANTES PARA MADERA

**Merulex I.F.S
Transparente**

Inmunizantes para madera

- Inmunizante insecticida y fungicida para madera base solvente.



REF.	PESO
94384	3 KG
94382	16KG ●

**Merulex I.F.A
Transparente**

Inmunizantes para madera

- Inmunizante insecticida y fungicida para madera base agua.



REF.	PESO
94388	3,5 KG ●
94386	20 KG ●



IMPERMEABILIZANTES DE POLIURETANO DE ÚLTIMA GENERACIÓN PARA CUBIERTAS

SikaFill-300

Thermic

impermeabilizantes de poliuretano

- Aislante térmico e impermeabilizante para cubiertas y terrazas.



REF.	COLOR	PESO
554331	GRIS	18 KG ●
554326	BLANCO	31 KG ●
554330	BLANCO	18 KG ●
554334	BLANCO	180 KG ●

Sikalastic-560 CO

impermeabilizantes de poliuretano

- Impermeabilizante para cubiertas con propiedades reflectivas.



REF.	COLOR	TAMAÑO
401813	BLANCO	● 5 GAL
495120	BLANCO	● 55 GAL

Sikalastic-612 CO

impermeabilizantes de poliuretano

- Impermeabilizante de poliuretano para cubiertas y terrazas con tráfico peatonal.



REF.	TAMAÑO
542820	5 GAL ●

Sikalastic-707

Transparente

impermeabilizantes de poliuretano

- Impermeabilizante líquido transparente y brillante, permite impermeabilizar terrazas y balcones sin perder su acabado.



REF.	PESO
666525	4 KG ●
627443	33 KG ●

Sikalastic-615

Traffic

impermeabilizantes de poliuretano

- Sistemas de impermeabilizante de poliuretano para parqueaderos con tráfico vehicular liviano.

REF.	PESO
553042	28 KG ●



MASILLAS Y SELLOS

CINTAS ASFÁLTICAS Y SILICONAS

Sika MultiSeal

Cintas asfálticas

- Cinta asfáltica autoadhesiva de alto desempeño para sellar e impermeabilizar uniones y juntas de techos.

REF.	MEDIDA
87722	10M (10 CM ANCHO) ALUMINIO
87720	10M (15 CM ANCHO) ALUMINIO ●
3732	10M (10 CM ANCHO) GRIS
3733	10M (15 CM ANCHO) GRIS ●



Sikasil Universal Transparente

Siliconas

- Silicona transparente para sello de vidrios no estructurales y sellado general.

REF.	TAMAÑO
438772	280 ML



Sikasil E

Siliconas

- Silicona anti-hongos para el sello de vidrio con metal o aluminio.



REF.	COLOR	TAMAÑO
609107	BLANCO	280 ML
609137	GRIS	280 ML
609136	NEGRO	280 M
609106	TRANSPARENTE	280 M

Sanisil

Siliconas

- Silicona anti-hongos para zonas húmedas.



REF.	TAMAÑO
609098	280 ML ●

Sikasil C

Siliconas

- Silicona neutra anti-hongos para sellado de juntas en construcción.



REF.	TAMAÑO
609139	280 ML

Sikasil Pool

Siliconas

- Silicona neutra para el sello de juntas en piscinas y zonas húmedas.



REF.	TAMAÑO
162600	300 ML ●

Sikaflex-118 Extreme Grab

Poliuretanos

- Adhesivo elástico, con agarre extremo inicial sin necesidad de fijación temporal.



REF.	COLOR	TAMAÑO
556900	BLANCO	290 ML ●

Sikaflex-112 Crystak Clear

Poliuretanos

- Adhesivo y sellador transparente multipropósito, con buen agarre inicial en la mayoría de materiales de construcción.



REF.	TAMAÑO
609569	290 ML ●

Sikaflex 11FC + i-Cure

Poliuretanos

- Adhesivo y sellador elástico de poliuretano.



REF.	COLOR	TAMAÑO
108785	BLANCO	300 ML ●

Sikaflex- 1APlus i- Cure

Poliuretanos

- Sellador elástico de poliuretano con elevada resistencia mecánica y desempeño.



REF.	COLOR	TAMAÑO
499132	NEGRO	300 ML
443968	GRIS	600 ML ●
443773	GRIS	300 ML
443772	BLANCO	300 ML
443963	BLANCO	600 ML ●

Sikaflex-401 Paviment SL

Poliuretanos

- Sellante monocomponente y autonivelante para juntas horizontales.



REF.	TAMAÑO
519963	1 GAL
519956	5 GAL ●
543547	300 ML ●

Sikaflex PRO-3

Poliuretanos

- Sellador elástico de poliuretano con alta resistencia química.



REF.	COLOR	TAMAÑO
422907	GRIS	600 ML

Sikaflex Construction + i-Cure

Poliuretanos

- Sellador elástico de poliuretano.



REF.	COLOR	TAMAÑO
443739	GRIS	300 ML
443754	BLANCO	300 ML

Sikaflex AT Connection

Poliuretanos

- Sellador elástico de poliuretano híbrido, resistente a rayos U.V.



REF.	COLOR	TAMAÑO
527039	BEIGE	300 ML ●
527074	GRIS	300 ML ●
527080	BLANCO	300 ML ●

Sikaflex Universal

Poliuretanos

- Sellador elástico de poliuretano mono componente que cura con la humedad del ambiente.



REF.	COLOR	TAMAÑO
515119	GRIS	300 ML
512540	BLANCO	300 ML

Sika Boom M

Poliuretanos

- Espuma expansiva de poliuretano para relleno y aislamiento.



REF.	TAMAÑO
529788	300 ML
469477	500 ML

SELLANTES BASE AGUA

Sika Sello Multiusos

Sellantes Base Agua

- Sellador elástico multiusos para uniones y juntas en general. Pintable. Uso exterior.



REF.	COLOR	TAMAÑO
505529	BLANCO	280 ML

Sika Sello Baños y Cocinas

Sellantes Base Agua

- Sellador elástico antihongos para uniones y juntas en baños y cocinas. Pintable.



REF.	COLOR	TAMAÑO
505528	BLANCO	280 ML

SELLANTES BASE AGUA

Sika Sello Puertas y Ventanas

Sellantes Base Agua

– Sellador elástico multiusos para uniones y juntas en arcos de puertas y ventanas. Pintable. Uso interior y exterior.



Sika Sello Pintores

Sellantes Base Agua

– Sellador elástico para fisuras con bajo movimiento. Pintable. Uso interior.



REF.	COLOR	TAMAÑO
505527	BLANCO	280 ML ●

REF.	COLOR	TAMAÑO
505530	BLANCO	280 ML

FONDO DE JUNTA Y SELLOS IMPERMEABLES PARA ESTRUCTURAS HIDRÁULICAS

SikaRod



Fondo de junta de poliuretano de celda cerrada para sellantes

REF.	MEDIDA
102765	(1 ¼") 62.5M. ●
95644	(7/8") 129.5M. ●
95643	(5/8") 236M. ●
95642	(3/8") 548.5M. ●
95646	(1/4") 850M. ●

Sika Waterbar - Cinta PVC

Sellos Impermeables para Estructuras Hidráulicas

– Cinta flexible para sellar e impermeabilizar juntas.



REF.	MEDIDA
512368	AR-18 15M ●
512369	O-15 15M
512367	O-22 15M
512371	V-10 30M ●
512370	V-15 30M ●

COMBO INFALTABLE DE SIKA

COMBO INFALTABLE DE SIKA*

Ref. ANI 23

Sujeto a disponibilidad*

REF.	CANTIDAD	DESCRIPCIÓN
463317	2	SIKA MOTERO IMPERM BLANCO 2KG
463318	3	SIKA MORTERO IMPERM GRIS 2KG
94007	3	SIKA 1X1 KG
512540	3	SIKAFLEX UNIVERSAL BLANCO X 300 GR
515119	3	SIKAFLEX UNIVERSAL GRIS X 300 GR
109161	1	SIKA TECHE-E X3.5 KG
438772	3	SIKASIL UNIVERSAL TRANSPARENTE





POLIURETANOS

Sikaflex Fix

Poliuretanos

– Sellador de poliuretano de múltiples modos de aplicación.

REF.	COLOR	TAMAÑO
192478	BLANCO	300 ML
192480	GRIS	300 ML



Sikaflex 212 FC

Poliuretanos

– Sellador de poliuretano de bajo costo. Para aplicaciones de bajo desempeño.

REF.	COLOR	TAMAÑO
75102	BLANCO	300 ML
75105	GRIS	300 ML
75107	NEGRO	300 ML
55770	BLANCO	600 ML



Sikaflex 221

Poliuretanos

– Adhesiv-sellador de poliuretano, monocomponente. Para uso en interiores.

REF.	COLOR	TAMAÑO
4392	BLANCO	300 ML
182918	NEGRO	300 ML
90858	BLANCO	600 ML
46870	NEGRO	600 ML



Sikaflex 501 LA

Poliuretanos

– Sellador universal (STP) que adhiere a una amplia variedad de sustratos sin preparación de superficies.

REF.	COLOR	TAMAÑO
535644	BLANCO	400 ML



OTROS

Sika Titan SOLO

Adhesivo

– Adhesivo de poliuretano de baja viscosidad, para pegado de vidrios automotrices. No necesita activador.

REF.	COLOR	TAMAÑO
464359	NEGRO	300 ML
464358	NEGRO	600 ML



Sikasil IA

Silicona-Sellante

– Sellador de silicona antihongos, acético.

REF.	COLOR	TAMAÑO
557393	BLANCO	280 ML
557396	NEGRO	280 ML
557395	TRANSPARENTE	280 ML
557397	GRIS	280 ML



Sikasil N PLUS

Silicona-Sellante

– Sellador de silicona neutro, con una excelente adhesión a un amplio rango de sustratos.

REF.	COLOR	TAMAÑO
432052	BLANCO	295 ML
432053	TRANSPARENTE	295 ML
432055	NEGRO	295 ML
432056	GRIS ALUM	295 ML



Sikasil Gasket Grey

Silicona-Sellante

– Silicona de vulcanización a temperatura ambiente, resistente a aceites y alta temperatura.

REF.	COLOR	TAMAÑO
546873	GRIS	95 ML



FIBERGLASS ISOVER

SAINT-GOBAIN



Frescasa Eco

REF.	DESCRIPCIÓN
F24220	FRESCASA ECO 75M X 12 M X 25



F MANTOS

Practik FVPK

- Mantos granulados, arenados y con foil.

REF.	DESCRIPCIÓN
F27910	MANTO ARENADO 2 mm
F27911	MANTO ARENADO 2.5mm
F27912	MANTO ARENADO 3mm
F27920	MANTO GRANULADO 3 mm
F27909	MANTO FOIL 3mm



Manto Colombia

- Con acabado arenado que brinda al manto mejor comportamiento en climas cálidos.

REF.	DESCRIPCIÓN
F27006	MANTO 2 mm
F27711	MANTO 2.5 mm
F27081	MANTO 3 mm
F27020	MANTO 3mm (t-10)
F27021	MANTO 4mm (t-10)



Metal FL-103 PRO

- El foil de aluminio reduce la transmisión de carga térmica por reflexión.

REF.	DESCRIPCIÓN
F27583	MANTO 3.2 MM 10M2
F27587	MANTO 3.6 MM 10M2



Metalex PRO

- Está protegida con foil de aluminio que le suministra características de confort térmico

REF.	DESCRIPCIÓN
F27599	MANTO 2mm
F27598	MANTO 2.5mm
F27602	MANTO 3mm



Manto Foil Practitik

- El producto está protegido con foil de aluminio, el cual refleja la luz solar.

REF.	DESCRIPCIÓN
F27902	MANTO FOIL PRACTIK



Manto Sin Llama

- Diseñado para impermeabilización sin llama, de cubiertas no transitables nuevas o de reimpermeabilización, con acabado final en foil de aluminio, reflectora de la radiación solar.

REF.	DESCRIPCIÓN
F27819	MANTO SLL PRO20 10M2



Emulsión Asfáltica

- Impermeabilizante asfáltico modificado, para cubiertas de concreto, mortero, ladrillo, madera y metal.

REF.	DESCRIPCIÓN
F25062	FL-50 PRO 5 gal
F25063	FL-50 PRO 1gal



Selloband Aluminio

- Ideal para impermeabilización donde no es posible trabajar con calor.

REF.	DESCRIPCIÓN
F27756	AA 20CM X5ML
F27755	AA 10CM X5ML





Tubería para agua



REF.	DESCRIPCIÓN
SMG0010	TUBO GALVANIZADO 1/2 X 6MTS AGUA CON ROSCA
SMG0020	TUBO GALVANIZADO 3/4 X 6MTS AGUA CON ROSCA
SMG0030	TUBO GALVANIZADO 1 X 6MTS AGUA CON ROSCA

Tubería para gas SCH 40



REF.	DESCRIPCIÓN
SMG0010G	TUBO GALVANIZADO 1/2 X 6MTS GAS
SMG0020G	TUBO GALVANIZADO 3/4 X 6MTS GAS
SMG0030G	TUBO GALVANIZADO 1 X 6MTS GAS

Tubería eléctrica



REF.	DESCRIPCIÓN
SMU8010G	TUBO CONDUIT 1/2 X 3 MTS IMC GALVANIZADO
SMU8020G	TUBO CONDUIT 3/4 X 3 MTS IMC GALVANIZADO
SMU8030G	TUBO CONDUIT 1 X 3 MTS IMC GALVANIZADO

Tubería en acero al carbón SCH 10



REF.	DESCRIPCIÓN
TNS1030R	TUBO NEGRO SCH10 RANURADO 1 X 6 MTS (2.8MM)
TNS1040R	TUBO NEGRO SCH10 RANURADO 1 1/4 X 6 M (2.8MM)
TNS1050R	TUBO NEGRO SCH10 RANURADO 1 1/2 X 6 M (2.8MM)




P GEOTEXTILES

No Tejido

- Elongación superior al 50%.
- Alta resistencia a la degradación química y biológica.
- Se forma a partir de entrelazados de fibras de polipropileno.


REF.	DESCRIPCIÓN	MEDIDAS	M ² X ROLLO
GNP-2000	NT 2000	3.5 X 130 M	455
GNP-2 038	NT 2000	3.8 X 130 M	494
GNP-1600S	NT S 1600	3.5 X 160 M	560
GNP-2 500	NT 2500	3.5 X 120 M	420
GNP-4 000	NT 4000	3.5 X 130 M	455
GNP-4 038	NT 4000	3.8 X 130 M	494



Tejido

- Alta resistencia a la tensión.
- Alta resistencia a la degradación química y biológica.
- Alta capacidad hidráulica, evitando la excesiva presión hidrostática.

REF.	DESCRIPCIÓN	MEDIDAS	M ² X ROLLO
GTP-1700	TEJIDO 1700	3.85 X 160 M	616
GTP-2 100	TEJIDO 2100	3.85 X 140 M	539
GTP-2 400	TEJIDO 2400	3.85 X 120 M	462



Tecnotextil

- Tamaño ideal para vender por metros.
- Resistente y de fácil manejo por su tamaño.

REF.	DESCRIPCIÓN	MEDIDAS	M ² X ROLLO
2904700	TECNOTEXTIL	2M X 80M	160



Geodren

REF.	DESCRIPCIÓN	MEDIDAS	M ² X ROLLO
2904170	GEODREN VIAL	100MM X 0.5 M	
2904168	GEODREN VIAL	100MM X 1M	
2904173	GEODREN VIAL	160MM X 0,5M	
2904181	GEODREN VIAL	65MM X 1M	
2904177	GEODREN VIAL	200MM X 1M	
9018261	GEOCOMPUESTO GEODREN CIRCULAR TD 1X 30		
2904111	GEODREN PLANAR 0 5 MTS (A) X MT		





El Color de la Calidad®



P

Viniltex – bases

Pastel
Colores más claros

Tint
Colores de tonalidad intermedia

Deep
Son matices más profundos

Accent
Colores más oscuros



COLOR	1/4 gal	Galón	Balde 2,5 gal	Caneca 5 gal
PASTEL BLANCO	10012154	10013398	10015186 ●	10016061
TIINT BLANCO	10012156	10013400	10015187 ●	10016062 ●
DEEP BLANCO	10012158	10013402	10015188 ●	10016063 ●
ACCENT	10012160	10013404	10015189	10016064

APP DE PINTUCO



Encuentra las mejores opciones para combinar los colores

Viniltex Advance

Decorativo paredes interiores



Rendimiento:

- En repinte sobre color diferente de 30 a 40 m²/gal a dos manos.
- En repinte sobre color igual o similar de 40 a 50 m²/gal a dos manos.



COLOR	1/32 gal	1/16 gal	1/8 gal	1/4 gal	Galón	Balde 2,5 gal	Caneca 5 gal
BLANCO	10230669	10230668	10230670	10012097	10013333	10015179	10016030
BLANCO PURO				10012094 ●	10013329		10016028
AZUL MARINO	10230665						
ROJO COLONIAL				10012126 ●			
AGUAMARINA					10013380 ●		
AMARILLO ORO	10398388	10398387		10012087 ●	10013320 ●		
AMARILLO OTOÑAL				10012162 ●	10013406 ●		
AMARILLO VIVO	10230664	10230663		10012124 ●	10013362 ●		
AZUL MEDITERRANEO		10230666		10012153 ●			
AZUL MILANO					10013377 ●		
AZUL PORCELANA				10012118 ●	10013356 ●		
BLANCO ALMENDRA				10012142 ●	10013383 ●	10015182 ●	10016051 ●
BLANCO ARENA							10016070 ●
BLANCO DURAZNO				10012146 ●		10015183 ●	
BLANCO HUESO				10012120 ●	10013358		
BLANCO LILA							
BLANCO MANZANA					10013385 ●		
CHOCOLATE INTENSO							
GRIS BASALTO				10012098 ●	10013334		10016031 ●
LIRIO					10013407 ●		
MANDARINA TROPICAL				10012168 ●			
MELON				10012174 ●			
NEGRO		10230672	10230673 ●	10012122 ●	10013360		
OCRE				10012125 ●			
ROJO VIVO	10230676	10230677		10012123 ●	10013361 ●		
TRIGO							10287842 ●
VERDE OSCURO	10230681	10398393					
VERDE PRIMAVERA	10398385	10398386			10013422 ●		
VERDE PINO					10013340 ●		
VERDE SEDA					10013369 ●		
TIZA NEGRO PIZARRA				10387221 ●			

VinilTEX AcrilTEX

Decorativo paredes interiores



COLOR	1/4 gal	Galón	Caneca 5 gal
BLANCO	10012215	10013600	10016222
BASE ACCENT	10012221	10013613	
BASE DEEP	10012220	10013614	
BASE PASTEL	10012218	10013611	10016231
BASE TINT		10013612	

VinilTEX Antihumedad

Decorativo paredes interiores



COLOR	Galón	Canecón 4,1 gal	Caneca 5 gal
BLANCO	10340498	10340499	10340500
BASE PASTEL	10340501	10340502	

VinilTEX Baños y cocinas

Decorativo paredes interiores



COLOR	1/4 gal	Galón
BLANCO	10012192	10010743
BASE DEEP	10012202	10010746
BASE PASTEL		10018325
BASE TINT	10012201	10010745

VinilTEX Biocuidado

Decorativo paredes interiores



COLOR	1/4 gal	Galón	Caneca 5 gal
BLANCO	20014313	20014312	20014314

Intervinil

Decorativo paredes interiores



COLOR	Galón	Balde 2,5 gal	Caneca 5 gal
BLANCO	10013433	10015195	10016085
BASE PASTEL	10013458	10015196	10016103
BASE TINT	10127511	10127510	10127509
BASE DEEP	10127515	10127514	10127513

Pinturama

Decorativo paredes interiores



COLOR	Galón	Balde 2,5 gal	Caneca 5 gal
BLANCO	10013476	10015197	10016121

DECORATIVO PAREDES EXTERIORES

KORAZA

Koraza 5 – bases

Decorativo paredes exteriores



COLOR	1/4 gal	Galón	Balde 2,5 gal	Canecón 4,1 gal	Caneca 5 gal
PASTEL BLANCO	10253700	10013591	10336006	10287800	10016204
TINT BLANCO	10253701	10013592		10287801	10016206
DEEP BLANCO	10253702	10013593		10287803	10016207
ACCENT CREMA	10253703	10013594	10336009	10287813	10127672

Koraza 5

Decorativo paredes exteriores

Rendimiento:

- En repinte sobre color diferente de 15 a 20 m²/gal a dos manos.
- En repinte sobre color igual o similar de 20 a 25 m²/gal a dos manos.

**Koraza Doble Vida – bases**

Decorativo paredes exteriores

BASE	Galón	Caneca 5 gal
PASTEL	10013639	10016781
TINT	10013640	10016239
DEEP	10013641	10016761
ACCENT	10389709	10389708

Koraza Doble Vida

Decorativo paredes exteriores

COLOR	Caneca 5 gal
BLANCO	10016235
GRIS BASALTO	10016776
ROJO COLONIAL	10016779
BALSO	10016238



COLOR	1/4 gal	Galón	Balde 2,5 gal	Canecón 4,1 gal	Caneca 5 gal
BLANCO	10253596	10013550	10015206	10287798	10016171
AZUL NOCTURNO					10016198
AMARILLO TOSTADO				10287812	
DESIERTO					10016176
GRIS BASALTO		10013570			10016189
MANÍ		10013571			
MARFIL					10016175
NEGRO					10016550
MATE LADRILLO		10013554			
ROJO		10013558			10016177
ROJO COLONIAL		10013552			10016173
RON CAMELO	10289233				
TIERRA ADENTRO		10013588			
VINO MERLOT	10013193				
ORO MATE		10013581			10016200

Pintulux Máxima protección

Decorativo metales



COLOR	1/4 gal	Galón
ANOLOC PLATEADO	10012475 ●	10014371 ●
BERMELLON	10012460 ●	
ALUMINIO		10390080 ●
ORO		10390078 ●
OCRE		10014365 ●
ROJO CANELA	10012473 ●	
AZUL MEDIANO		10014356 ●
ANOLOC VERDE BRONCE		10014370 ●
AMARILLO	10012458 ●	
BASE ACCENT	10390088 ●	10390087 ●
BASE DEEP	10012478 ●	10014376 ●
BASE PASTEL	10012476 ●	10014374 ●
BASE TINT	10012477 ●	10014375 ●

Pintulux 3 en 1

Decorativo metales



COLOR	1/4 gal	Galón
BLANCO	10335125	10335124
AMARILLO	10335131 ●	10335130 ●
AZUL ESPAÑOL	10335137	10335136 ●
BLANCO MATE	10391375 ●	10391374 ●
CAOBA	10335149 ●	10335148 ●
GRIS PLATA	10335146	10335145
NARANJA	10335134	10335133 ●
NEGRO	10335128	10335127 ●
NEGRO MATE	10391377 ●	10391376 ●
ROJO BERMELLÓN	10335143 ●	10335142 ●
VERDE BRONCE	10335152	10335151 ●
VERDE ESMERALDA	10335140 ●	10335139 ●
BASE ACCENT	10396035 ●	1039036 ●
BASE DEEP	10396033 ●	10396034 ●
BASE PASTEL	10396037 ●	10396038 ●
BASE TINT	10396040 ●	10396039 ●

Doméstico

Decorativo metales



COLOR	1/8 gal	1/4 gal	Galón
BLANCO	10227861	10012481	10014381
NEGRO	10227870	10012496	10227870
ALUMINIO-ALUMINIO		10012565	10014495
AMARILLO	10227833	10012483	10014383
ANOLOC CHAMPAÑA		10200470	10200469
AZUL ESPAÑOL	10227834	10012488	10014389
AZUL FRANCES		10012487	10014388
DORADO		10012498	10014401
AZUL VERANO	10227839	10012500	
CAOBA	10227863	10012493	10014395
CREMA		10012480	10014380
GRIS HUMO	10227843		10014397
MARFIL			10014378
NARANJA	10227868 ●		
ROJO FIESTA	10227846	10012486	
TABACO CLARO	10227851	10012501	10014404
VERDE ESMERALDA	10227853	1001249	10014392
VERDE OLIVA			10014416 ●
VERDE SELVA		10012492	10014394
VINO TINTO			10014411

Pintulux Anticorrosivo Premium

Decorativo metales



- Prepara las superficies metálicas para protegerlas contra el óxido.
- Ayuda a maximizar los beneficios del esmalte o acabado final.
- Alto Cubrimiento
- Rápido secado

COLOR	1/4 gal	Galón
BLANCO	10202617	10202616

Pintulux Acualux ECO

Decorativo metales

– Ideal para ambientes interiores y exteriores, deja un acabado semibrillante, durable y resistente.

COLOR1	1/4 gal	Galón
BLANCO	10012222	10013616
BASE ACCENT	10012239 ●	10013627 ●
BASE DEEP		10013626 ●
BASE PASTEL		10013624 ●


Doméstico – bases

Decorativo metales



COLOR	1/4 gal	Galón
BASE DEEP CREMA	10012522 ●	10014427 ●
BASE PASTEL	10012518 ●	10014423 ●
BASE TINT		10014425 ●


CONSTRUCCIÓN
 ESTUCOS Y MASILLAS

EstucoMastic

Masillas y Estucos



COLOR	Galón	Balde 15kg	Caneca 27Kg
BLANCO	10359542	10388386	10359541

Revofast

Estuco Pañete de Nivelación



COLOR	Bolsa 25kg
GRIS CLARO	10399683

Estuco Profesional Interior

Masillas y Estucos



COLOR	Galón	Balde 15kg	Caneca 30kg
BLANCO	10013318	10388384	10016018

Estuco Acrílico Interior y Exterior

Masillas y Estucos



COLOR	Galón	Balde 15kg	Caneca 30kg
BLANCO	10200122	10388385	10200121



Pintura Acrilica Alta Asepsia

Pintura Para Interiores

- Elimina el 99,9% de las bacterias.
- Fácil lavado y desinfección.

COLOR	Galón	Caneca 5 gal
BLANCO	10254400	10254401



Pintuboard Pintura Para Marcador Borrable

Pintura Especial

- Elimina el 99,9% de las bacterias.
- Fácil lavado y desinfección.

COLOR	1/4 gal	Galón
TRANSPARENTE	10399835	10399834



Sellamur 3 en 1

Impermeabilizante Acrílico

COLOR	1/4 Gal	Galón	Caneca 5 gal
BLANCO	10390673	10200125	10395798



Pintura Para Canchas y pisos Antideslizante

Pintura Especial

- Alta resistencia al desgaste. Base agua.

COLOR	Galón	Caneca 5 gal
BLANCO	11022256	10016216



MANTENIMIENTO INDUSTRIAL

Pinóxido

Preparadores de Superficie



PRODUCTO	1/4 gal	Galón
INCOLORO 514	20003696	10015084

Wash Primer

Base Solvente



PRODUCTO	1/4 gal	Galón
509 A	10012453	10379409
509 B	10017677	10379410

Wash Primer

Base Agua



PRODUCTO	1/4 gal	Galón
BASE AGUA	10281795	10281794

Top Quality

Esmalte de Acabado



COLOR	Galón	Caneca 5 gal
BLANCO	10013023	10015713

Acrilica para Mantenimiento

En Kit Com. A y Catalizador Comp. B

COLOR	Galón	Caneca 5 gal
SEMI MATE NEGRO	10012981	10015696
MATE BLANCO	10012982	10015697



Pintucoat

En Kit Com. A y Catalizador Comp. B

COLOR	Galón
BLANCO	10703131
GRIS	10703145
AZUL	10703182
NEGRO	10703130
AMARILLO	10703115
ROJO	10353182



Kit Protección Pisos

Caja 1.375 gal



COLOR	kit
BLANCO	20000976

Pintucoat

Base Agua



COLOR	Galón Comp A	1/8 gal Comp B
BLANCO	10287442	10287445

Pintucoat Plus

En Kit Com. A y Comp. B



COLOR	Galón
BLANCO	20003771
GRIS	20003772

Epoxi Poliamida

Masillas y Estucos



COLOR	Galón
BLANCO	10703151

Pintura Epoxica Pintuco

Kit 1/2 gal y Catalizador 1/2

COLOR	Galón
BLANCO	10400510
GRIS	10400511
AMARILLO	10400512



Kit Proyecto Epoxi Grado Alimenticio

En Kit Com. A y Catalizador Comp. B

COLOR	1.25 Galón
BLANCO	20000979



Barniz
Maderas

– Ideal para la protección y decoración de superficies de madera en ambientes interiores.



PRODUCTO	1/4 gal	Galón
BARNIZ BRILLANTE INCOLORO	10012551	1004465
BASE TINTURABLE	10012554	10014471

Barnex
Maderas

– De fácil aplicación, que penetra la madera y permite su transpiración.



PRODUCTO	1/4 gal	Galón
BRILLANTE INCOLORO	10012552	10014467

Barnex Extra Protección
Maderas


PRODUCTO	1/4 gal	Galón
EXTRA PROTECCIÓN	10012555	10014472

Madetec – Pisos alto tráfico
Maderas


PRODUCTO	1/4 gal	Galón
COMPONENTE A	10017706	10014469
COMPONENTE B	10012400	10014337

Madetec Vareta
Maderas


PRODUCTO	1/4 gal	Galón
VARETA	10229707	10229708

Madeborder
Maderas

– Masilla acrílica base de agua para madera.

ESPECIFICACIONES:
 Cantidad: 300 gr.



REF.	PRODUCTO
10395965	MADEBORDER BLANCO
10397823	MADEBORDER NATURAL
10397825	MADEBORDER TEKA

Madetec – Sistema Nitro
Maderas

– Permite llenar los poros de la madera generando adherencia y tersura en la superficie que va a ser usada en interiores y no va a estar expuesta a intemperie ni a humedad permanente.



PRODUCTO	1/4 gal	Galón	Caneca 5 gal
LACA BRILLANTE INCOLORO		10013196	
LACA MATE INCOLORO		10013197	
SELLADOR ALTOS SÓLIDOS INCOLORO		10013218	10015888
SELLADOR ESPATULABLE INCOLORO	10012028	10013213	10013213

Madetec - Tintes
Maderas

PRODUCTO	1/16 gal	1/4 gal
AMARILLO		10017635
ROJO		10017638
CAFÉ		10017639
NEGRO		10017640
MIEL	10387715	10017632
CARAMELO		10017675
CAOBA	10387716	10017634
ROJO INGLÉS		10017634
WENGUE	10387723	10127677
CAFÉ MOCA		10017629

– Recomendada para muebles, puertas, closets, mesas, cocinas y demás elementos de madera.



Ideal para proteger,
restaurar y decorar:

- Metal
- Mimbre
- Mampostería
- Maderas
- Paredes



NO CONTIENE
CFC'S



SECADO
ULTRÁPIDO

18
MESES

MÁS GARANTÍA
MÁS DURACIÓN



ALTO
RECUBRIMIENTO



Transparente brillante 10283187	Transparente mate 10283205	Blanco brillante 10283186	Blanco semibrillante 10283216	Blanco mate 10283196	Negro brillante 10283298	Negro semibrillante 10283215	Negro mate 10283188
Gris brillante 10283193	Aluminio brillante 10283190	Beige marfil brillante 10283210	Caoba brillante 10283199	Café Claro Brillante 10283201	Violetino brillante 10283203	Rojo Oscuro Brillante 10283209	Rojo cereza 10396007
Flamingo 10396006	Rojo claro brillante 10283198	Rojo fuego brillante 10283298	Bermellón brillante 10283195	Mandarina 10395997	Amarillo ocre 10395996	Amarillo taxi 10283206	Verde lima 10396001
Verde amazonas 10396002	Verde fresco 10395999	Verde jade brillante 10283192	Verde claro brillante 10283189	Turquesa 10396003	Azul claro 10396004	Azul marino 10396005	Azul terracota 10283212
		Azul español brillante 10283202	Violeta Intenso 10395998	Analoc claro brillante 10395998	Analoc oscuro brillante 10283239		

CATEGORÍAS ESPECIALES

Pintura Fluorescente

Aerosol



Morado
fluorescente
10392861



Magenta
fluorescente
10392860



Amarillo vivo
fluorescente
10392859



Azul intenso
fluorescente
10392862



Aurora
pink
10283262



Roja
10283261



Naranja
10283260




Amarillo
10283264



Verde
10283263

Anticorrosiva

Aerosol



Blanco
10392857



Negro
10283245




Gris
10283244

Pintura Rines

Aerosol



Aluminio claro
brillante
10283237




Aluminio
brillante
10283236



Negro
brillante
10392856

Pintura Metalizada



Plata
brillante
10392865



Cobre
Brillante
10283227



Bronce
brillante
10392864



Oro
8 kilates
10283224



Oro
24 kilates
10392863

Altas temperaturas

Aerosol



Negro mate
10283234



Negro brillante
10283229



Aluminio
10283230



Rojo
10283232

Electro/ gaso doméstico

Aerosol



Blanco
10283265



Beige
10283266



Gris titanio
10396009



Gris platino
10396010

Anticorrosiva

Aerosol



Blanco
10392857



Negro
10283245



Gris
10283244

- Protege las superficies metálicas de la oxidación.

PINTURA PARA MADERA

Lacas

Aerosol



Transparente coloreada miel
10283251



Transparente coloreada caramelo
10283252



Transparente coloreada wengue
10283254



Transparente coloreada caoba
10283250

Tinte

Aerosol



Tinte miel
10283257



Tinte caramelo
10283255



Tinte wengue
10283258



Tinte caoba
10283256

Sellador

Aerosol

- Sella los poros de la madera aumentando el rendimiento de la pintura final de acabado.



Transparente
10283248



AEROSOL TERINSA




Transparente mate
10283618



Transparente
10283622




Blanco Final
10283615



Negro Mate
10283620



Negro Brillante
10283619



Aluminio
10283611



Gris
10283617



Caoba
10283616



Verde
10283623



Rojo fuego
10283621



Azul Español
10283613



Amarillo Medio
10283612

- Alto cubrimiento
- Multi Usos
- Uso interior y exterior
- No daña la capa de ozono





Al MEJOR precio

Escudo

Exteriores

- Resistencia sol y lluvia.
- Buena resistencia a la intemperie.

COLOR	Galón	Caneca 5 gal
BLANCO	10013804	10016300
TARRACOTA	10013810	



Vinilico

Tipo 1

- Vinilo base agua.
- Buena lavabilidad.
- Buen rendimiento.
- Buen cubrimiento.



COLOR	1/4 gal	Galón	Balde 2,5 gal	Canecón 4,1 gal	Caneca 5 gal
BLANCO	10012252	10013709	10015222	10339325	10016277
BLANCO HUESO	10013709	10013714			10016281
BLANCO ALMENDRA	10012248	10013705			10016276
NEGRO	10012297	10013765			
AMARILLO OTOÑAL	10012267	10013724			
AMARILLO VIVO		10013729			
AZUL MEDITERRANEO	10012296	10013758			
CURUBA		10013719			
GRIS BASALTO		10013764			
MANDARINA	10012263	10013720			
OCEANICO	10012249	10013706			
OCRE	10012270	10013727			
ROJO	10012281	10013741			
ROJO COLONIAL	10012279	10013739			
TERRACOTA		10013731			
VERDE PRIMAVERAL	10012290	10013751			

Vinilux

Tipo 2

- Vinilo base agua.
- Lavabilidad.
- Rendimiento y cubrimiento.
- Viscosidad.



COLOR	Galón	Balde 2,5 gal	Caneca 5 gal
BLANCO	10013661	10015213	10016242
BLANCO ALMENDRA	10013662		10016243
AMARILLO	10013656		
AZUL	10013658		
ROJO	10013673		
VERDE PRIMAVERAL	10114292		

Icolatex

Tipo 3

- Vinilo base agua.
- Lavabilidad.
- Rendimiento y cubrimiento.
- Viscosidad.

COLOR	Galón	Caneca 5 gal
BLANCO	10013684	10016257



Anticorrosivo

Exteriores

- Protege contra el óxido.

COLOR	Galón
BLANCO	10014605
GRIS	10014607
ROJO	10014609





BROCHAS

Brocha La Propia

- Aptas para pintura base agua con alta resistencia para trabajos finos.



Filamentos sintéticos

REF.	MEDIDA
60011	1"
60012	1 1/2"
60013	2"
60014	2 1/2"
60015	3"
60016	4"
60017	5"

Brocha Maestra

- Aptas para pintura base agua con alta resistencia para trabajos finos.



Filamentos sintéticos

REF.	MEDIDA
60051	1"
60052	1 1/2"
60053	2"
60054	2 1/2"
60055	3"
60056	4"
60057	5"

Brocha Profesional Azul

- Aptas para pinturas de base en aceite y agua con alta resistencia.



Cerdas Naturales

REF.	MEDIDA
600101	1"
600102	1 1/2"
600103	2"
600104	2 1/2"
600105	3"
600106	4"
600107	5"

Brocha Angular

- Aptas para pinturas de base en aceite y agua. Trabajo profesional.



REF.	MEDIDA
600301	2" CERDA NATURAL
600302	3" CERDA NATURAL
600303	3" CERDA SINTETICA

Brocha Popular

- Aptas para pintura base aceite y agua con alta resistencia. Semi-profesional.

REF.	MEDIDA
600151	1 1/2"
600152	1"
600153	1 1/2"
600154	2"
600155	2 1/2"
600156	3"
600157	3 1/2"
600158	4"
600159	5"



Cerdas Naturales

Brocha Económica Punta Verde

- Aptas para pintura base aceite y agua con alta resistencia. Trabajo liviano.

REF.	MEDIDA
600201	1"
600202	1 1/2"
600203	2"
600204	2 1/2"
600205	3"
600206	4"
600207	5"



Cerdas Naturales

RODILLOS

Rodillo Profesional

- Apto para pintura a base de agua y superficies semi-rugosas. 100% poliéster microfibra. Trabajo semi-profesional.

REF.	MEDIDA
700103	3"
700102	6"
700101	9"



Alto de la felpa 13mm.

Rodillo Antigota

- Apto para cualquier tipo de pintura en especial de esmalte. Anti goteo. Rendimiento en la aplicación.

REF.	MEDIDA
70052	3"
70051	9"



Alto de la felpa 12mm.

Rodillo Popular

- Aptas para pintura base agua, aceite, superficies lisas. 100% poliéster. Trabajo liviano.



Alto de la felpa 18mm

REF.	MEDIDA
700153	3" ●
700152	6" ●
700151	9" ●

Rodillo Master PVC

- Aptas para pintura base agua, alta rugosidad. Felpa super durable. 100% poliéster.



Alto de la felpa 18mm

REF.	MEDIDA
70011	9" ●

Rodillo Epóxico

- Apto para pinturas epóxicas y adhesivos, superficies lisas. Trabajo profesional.



Alto de la felpa 5mm

REF.	MEDIDA
700252	3" ●
700251	9" ●

Mini Rodillo

- Aptas para pinturas de base en aceite y agua. Trabajo profesional.



REF.	MEDIDA
700201	1"
700202	2"
700203	3"
700204	4"
700205	5"

Rodillo Ovalado Tejas

- Rodillo especial para el pintado de tejas.



REF.	MEDIDA
700401	9"

Rodillo Especial Texturizado

- Rodillo de 9" con textura rugosa.



REF.	MEDIDA
700301	9" ●

ESPÁTULAS

Espátula Profesional



Acero templado.



REF.	MEDIDA
61011	1"
61012	1 1/2"
61013	2"
61014	2 1/2"
61015	3"
61016	4"
61017	5"
61018	6"

Espátula Inoxidable

-Brillo espejo. Inoxidable.



REF.	MEDIDA
610251	2" ●
610252	3" ●
610253	4" ●
610254	5" ●
610255	6" ●

Espátula 9 en 1

-Limpia rodillos, destapa cuñetes, saca clavos, aplica estucos, limpia uniones o grietas y más.



REF.	MEDIDA
610205	3" ●

CEPILLOS

Cepillo Popular

-Mango madera.



REF.	MEDIDA
715102	3X13

Cepillo Popular

-Mango plástico.



REF.	MEDIDA
715101	3X13

Cepillo Profesional

- De acero en plástico.
- Ergonómico, para quitar oxido.



REF.	MEDIDA
71554	4X19
71551	3X11
71553	3X19
71552	4X11

Cepillo Profesional

- De acero en madera.



REF.	MEDIDA
71511	3X11
71513	3X19
71512	4X11
71514	4X19

LLANAS

- Mango de plástico. Acero templado, trabajo semiprofesional.



REF.	MEDIDA
70551	280X120mm

- Mango de plástico. Dentada, acero templado.



REF.	DESCRIPCION
70552	5 X 5
70553	10X 10

- Mango plástico.



REF.	DESCRIPCION
705151	260x120 mm

- Mango plástico. Bordeadora.



REF.	DESCRIPCION
705163	ESQUINERA

Llana Profesional Inoxidable

- Mango madera. En acero inoxidable. Trabajo profesional.



REF.	MEDIDA
705201	280 X 120mm

Llana Profesional

- Mango madera. En acero templado. Trabajo profesional.



REF.	MEDIDA
70511	280 X 120mm

Llana Profesional

- Mango madera. Dentada. En acero templado. Trabajo profesional.



REF.	MEDIDA
70512	5 X 5
70513	10X 10

Llana Plástica Alisadora




REF.	DESCRIPCION
705165	LLANA PLÁSTICA ALISADORA

Llana Plástica Alisadora Dentada.



REF.	DESCRIPCION
705168	DIENTE GRANDE
705167	DIENTE PEQUEÑO

Llana Eva Flex



Para afinar pañete (revoque) con textura fina

REF.	MEDIDAS
705104	22X10 cm
705103	26X15 cm
705102	30X20 cm
705101	35X25 cm

Bandeja

REF.	DESCRIPCION
720101	BANDEJA POPULAR NEGRA ●
720102	BANDEJA PROFESIONAL COLORES ●

Destapacauñetes

REF.	DESCRIPCION
72014	DESTAPACAUÑETES 3 EN 1

Mezclador


REF.	DESCRIPCION
72013	MEZCLADOR TIPO CUCHILLO

Espátula Masilla Grande

REF.	DESCRIPCION
72022	ESPATULA PARA MASILLAR GRANDE

Espátula Masilla Pequeña

REF.	DESCRIPCION
72021	ESPATULA PARA MASILLAR PEQUEÑA

Espátula Multiusos

REF.	DESCRIPCION
610202	ESPATULA MULTIUSOS ●

Espátula Con Mango Lisa

REF.	MEDIDA
610161	3"
610162	4"
610163	5"
610164	6"

Espátula Con Mango Lisa Diente Pequeño

REF.	DESCRIPCION
610165	3" ●
610166	4" ●
610167	5" ●
610168	6" ●

Espátula Con Mango Lisa Diente Grande

REF.	DESCRIPCION
610169	3" ●
610170	4" ●
6101611	5" ●
6101612	6" ●



CARIBE

BROCHAS Y HERRAMIENTAS

La mejor herramienta en sus manos





T

Cinta enmascarar Ferretera



Protección de superficies de baja exigencia



REF.	DIÁMETRO
60187000000	40m x 1/2"
601870000100	40m x 3/4"
601870000200	40m x 1"
601870000300	40m x 1 1/2"
601870000400	40m x 2"
601870001100	20m x 1/2"
601870001200	20m x 3/4"
601870001300	20m x 1"
601870001400	20m x 1 1/2"
601870001500	20m x 2"

Cinta de enmascarar práctica

- Enmascaramiento y protección de superficies de alta exigencia.



REF.	DIÁMETRO
43491922500	25m x 1/2"
43491924000	40m x 1/2"
43491982500	25m x 3/4" ●
43491984000	40m x 3/4" ●
43492942500	25m x 1" ●
43492944000	40m x 1" ●
43494984000	40m x 1 1/2" ●

Cinta Eléctrica Uso General



Protección de superficies de baja exigencia

Certificación SGS No. CRS11061

REF.	DIÁMETRO
54950000000	10mx19mm
54880918500	5m x 18mm
54890000601	15m x 18mm

Cinta eléctrica Grado Profesional

- Cinta aislante grado profesional, resistente a la humedad, ácidos, abrasión y alteraciones en condiciones ambientales de corrosión



REF.	DIÁMETRO
539880030400	20mx19mm ●

Cinta Aislante de Colores

Características
 - Cinta eléctrica para marcación de cables.
 - Resistente a temperaturas de hasta 80°C
 - Resistente a la luz, agua, oxidación, rayos UV y al frío
 - Certificación SGS No. CRS11061



REF.	DIÁMETRO
54950900106	10m x 19mm

Cinta de empaque consumo

APLICACIÓN
 - Embalaje o empaque de cajas corrugadas de hasta **36 kg.**

- Por su tecnología **No-Ruido**, ayuda a reducir al nivel más bajo, técnica y razonablemente posible el ruido en todos los centros de trabajo



REF.	DIÁMETRO	COLOR
533800000700	40m x 2"	TRANSPARENTE
533800000800	40m x 2"	MARRON
533800000900	30m x 2"	TRANSPARENTE
533800001700	200m x 2"	TRANSPARENTE
533800001800	100m x 2"	TRANSPARENTE

Cinta de Empaque Básica

APLICACIÓN

– Embalaje o empaque de cajas corrugadas de hasta 16 kg de peso.



REF.	DIÁMETRO
533900900300	200m x 2"
533900900500	100m x 2"
533900900700	40m x 2"

Cinta doble faz espejos

– Cinta doble faz de espuma para el montaje de espejos, objetos y accesorios en zonas húmedas.



REF.	DIÁMETRO
557320900200	1.5m x 19mm ●
557330901800	5m x 19mm ●
557340900200	5m x 38mm ●

Cinta doble faz uso general

– Protección en zonas húmedas – Soporte rígido y plástico, no abrasivo, no incomoda al contacto con el pie.



REF.	DIÁMETRO
649580900100	25m x 12mm ●
649580900300	25m x 19mm ●
649580901000	5m x 19mm ●
649580901100	1m x 19mm ●

Cinta antideslizante Fotoluminiscente

– Cinta antideslizante para demarcación y seguridad en áreas de evacuación o alto tráfico.



REF.	DIÁMETRO
556290900000	20m x 50mm ●
556290900001	5m x 50mm ●
556290900002	5m x 50mm ●
556290900101	20m x 50mm ●

Cinta antideslizante uso general

– Cinta con soporte de PVC y tejido recubierto de abrasivo. Resistente al agua marina, limpiadores, humedad, altas temperaturas, y rayos UV.



REF.	DIÁMETRO	COLOR
510730000000	20m x 2"	NEGRO ●
510740000000	20m x 1"	NEGRO ●
555870900000	5m x 1"	NEGRO ●
555870900002	5m x 1"	TRANSPARENTE ●
555880900002	5m x 2"	NEGRO ●
555870900200	5m x 3/4"	NEGRO ●
555880900004	5m x 2"	NEGRO ●

Marcación de pisos Uso General

– Cinta doble faz de espuma para el montaje de espejos, objetos y accesorios en zonas húmedas como baños, saunas y jacuzzis.



REF.	DIÁMETRO	COLOR
607600008715	33m x 50mm	AMARILLO/NEGRO ●
607600008815	33m x 50mm	ROJO/BLANCO ●
607600009515	33m x 50mm	AMARILLO ●

Cinta automotriz verde



REF.	MEDIDA
043380000700	50 M X 12MM
043380000001	50 M X 19MM
043380000101	50 M X 25MM
043380000301	50 M X 38 MM ●
043380000401	50 M X 50 MM ●

Silicona líquida

REF.	MEDIDA
596200000000	30 ML ●
596210000000	60 ML ●
596220000000	100 ML ●
596230000000	250 ML ●
596240000000	500 ML ●





Lija de Agua 9" x 11"

REF.	NÚMERO	U/E
1001	#60	50
1002	#80	50
1003	#100	50
1004	#120	50
1005	#150	50
1006	#180	50
1007	#220	50
1008	#240	50
1009	#280	50
1010	#320	50
1011	#360	50
1012	#400	50
1013	#500	50
1014	#600	50
1015	#1000	50
1016	#1200	50
1017	#1500	25
1018	#2000	25
1019	#2500	25



Flap-Disc



- Limpieza de superficies metálicas.
- Trabaja sobre madera, fibra de vidrio.


REF.	NÚMERO	MEDIDA	U/E
RDAA9Z036000	#36	7" x7/8"	10 ●
RDAA9Z040000	#40	7" x7/8"	10 ●
RDAA9Z060000	#60	7" x7/8"	10 ●
RDAA9Z080000	#80	7" x7/8"	10 ●
RDAA9Z120000	#120	7" x7/8"	10 ●
RDAA9Z036101	#36	4.1/2"x7/8"	5 ●
RDAA9Z040101	#40	4.1/2"x7/8"	5 ●
RDAA9Z060101	#60	4.1/2"x7/8"	5 ●
RDAA9Z080101	#80	4.1/2"x7/8"	5 ●
RDAA9Z100101	#100	4.1/2"x7/8"	5 ●
RDAA9Z120101	#120	4.1/2"x7/8"	5 ●

Lija Roja 9" x 11"

REF.	NÚMERO	U/E
8002	#80	50
8003	#100	50
8004	#120	50
8005	#150	50
8006	#180	50
8007	#220	50
8008	#240	50
8009	#280	50
8010	#320	50
8011	#400	50
8012	#600	50



Multiflex



Disco Velcro Lija Roja 5" - 5h

REF.	NÚMERO	U/E
8102	#80	50
8103	#100	50
8104	#120	50
8105	#150	50
8106	#180	50
8107	#220	50
8108	#240	50
8110	#320	50
8111	#400	50
8112	#600	50



REF.	NÚMERO	MEDIDA	U/E
1801	#24	4"	25 MTS
1802	#36	4"	25 MTS
1803	#50	4"	25 MTS
1804	#60	4"	25 MTS
1805	#80	4"	25 MTS
1806	#100	4"	25 MTS
1807	#120	4"	25 MTS
1808	#24	6"	25 MTS
1809	#36	6"	25 MTS
1811	#50	6"	25 MTS
1812	#60	6"	25 MTS
1813	#80	6"	25 MTS
1814	#100	6"	25 MTS
1815	#120	6"	25 MTS

Telaflex



REF.	NÚMERO	MEDIDA	U/E
12220	#60	4"	25 MTS
12223	#80	4"	25 MTS
12226	#100	4"	25 MTS
12229	#120	4"	25 MTS
14307	#150	4"	25 MTS
12221	#60	6"	25 MTS
12224	#80	6"	25 MTS
12227	#100	6"	25 MTS
12230	#120	6"	25 MTS
14308	#150	6"	25 MTS

Fibrodiscos



- Pulir, cortar y lijar.

REF.	NÚMERO	MEDIDA	U/E
2301	#16	4.1/2" x 7/8"	10
2302	#24	4.1/2" x 7/8"	10
2303	#36	4.1/2" x 7/8"	10
2304	#50	4.1/2" x 7/8"	10
2305	#60	4.1/2" x 7/8"	10
2306	#80	4.1/2" x 7/8"	10
2307	#100	4.1/2" x 7/8"	10
2308	#120	4.1/2" x 7/8"	10
2317	#150	4.1/2" x 7/8"	10



REF.	NÚMERO	MEDIDA	U/E
2309	#16	7" x 7/8"	10
2310	#24	7" x 7/8"	10
2311	#36	7" x 7/8"	10
2312	#50	7" x 7/8"	10
2313	#60	7" x 7/8"	10
2314	#80	7" x 7/8"	10
2315	#100	7" x 7/8"	10
2316	#120	7" x 7/8"	10
2318	#150	7" x 7/8"	10

AGLOMERADOS

Discos Diamantados



CONTINUO

- Losa, mármol y baldosa

REF.	MEDIDA	U/E
5501	4 1/2"	1
5508	7"	1

SEGMENTADO

- Piedra, concreto y ladrillo.

REF.	MEDIDA	U/E
5502	4 1/2"	1
5504	7"	1
5506	9"	1

TURBO

- Losa, piedra, mármol y concreto.

REF.	MEDIDA	U/E
5503	4 1/2"	1
5505	7"	1
5507	9"	1

Discos Doble Propósito



REF.	MEDIDA	EJE	U/E
420	4 1/2"	7/8"	25
423	7"	7/8"	10
424	9"	7/8"	10

Discos Convencionales



REF.	MEDIDA	U/E
904	4 1/2" x 1/4"	5
906	7" x 1/4"	5
908	9" x 1/4"	5
903	4 1/2" x 1/8"	5
905	7" x 1/8"	5
907	9" x 1/8"	5

Rueda De Guadaña



REF.	MEDIDA	U/E
3301	6"	1

Disco De Tronzadora



REF.	MEDIDA	U/E
920	14"	1

Conos



REF.	NÚMERO	MEDIDA	U/E
3804	#16	3"	1
3803	#60	3"	1
3805	#36	3"	1
3806	#80	3"	1

Copas

4"x2" x 5/8"

- Para desbaste y pulido en piedra, mármol, concreto y granito.

REF.	MEDIDA	U/E
3606	#16	1
3609	#24	1
3612	#36	1
3615	#60	1
3618	#80	1
3621	#100	1
3624	#120	1

Copas

5"x2" x 5/8"

REF.	MEDIDA	U/E
3607	#16	1
3610	#24	1
3613	#36	1
3616	#60	1
3619	#80	1
3622	#100	1
3625	#120	1



PRODUCTOS OMEGA

Lija de Agua 9" x 11"



REF.	NÚMERO	U/E
1101	#60	50
1102	#80	50
1103	#100	50
1104	#120	50
1105	#150	50
1106	#180	50
1107	#220	50
1108	#240	50
1109	#280	50
1110	#320	50
1111	#360	50
1112	#400	50
1113	#500	50
1114	#600	50

Lija Roja 9" x 11"



REF.	NÚMERO	U/E
11706	#80	50
11707	#100	50
11708	#120	50
11709	#150	50
11710	#180	50
11711	#220	50
11712	#240	50
11713	#320	50
11714	#400	50

Tela x 25 MTS

REF.	NÚMERO	MEDIDA	U/E
1701	#36	4"	25 MTS
1702	#60	4"	25 MTS
1703	#80	4"	25 MTS
1704	#100	4"	25 MTS
1705	#120	4"	25 MTS
1706	#36	6"	25 MTS
1707	#60	6"	25 MTS
1708	#80	6"	25 MTS
1709	#100	6"	25 MTS
1710	#120	6"	25 MTS



Copas

- Para desbaste y pulido en piedra, mármol, concreto y granito.



REF.	MEDIDA	U/E
3700	#16	1
3701	#24	1
3702	#36	1
3703	#60	1
3704	#80	1
3705	#100	1
3706	#120	1

REF.	MEDIDA	U/E
ABCO1C016427	#16	1
ABCO1C024427	#24	1
ABCO1C036427	#36	1
ABCO1C060427	#60	1
ABCO1C080427	#80	1
ABCO1C100427	#100	1
ABCO1C120427	#120	1

Disco De Corte



REF.	MEDIDA	EJE	U/E
425	4 1/2"	7/8"	25
426	7"	7/8"	10
873	9"	7/8"	10

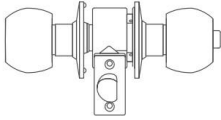
Flap Disc

REF.	NÚMERO	MEDIDA	U/E
SARED9Z04004	#40	4.1/2"x7/8"	10
SARED9Z06004	#60	4.1/2"x7/8"	10
SARED9Z08004	#80	4.1/2"x7/8"	10
SARED9Z12004	#120	4.1/2"x7/8"	10
SARED9Z04007	#40	7"x7/8"	5
SARED9Z06007	#60	7"x7/8"	5
SARED9Z08007	#80	7"x7/8"	5
SARED9Z12007	#120	7"x7/8"	5

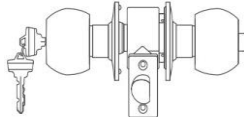




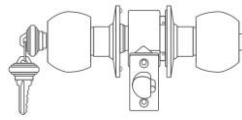
S CERRADURAS CILÍNDRICAS GRADO 2



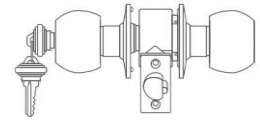
Baño A40S **CILINDRO SIN LLAVES. PESTILLO "S" SENCILLO.**
 -Asegura oprimiendo el botón.
 -En caso de emergencia abre con un elemento plano tipo.
 -Su mecanismo evita el cierre.



Alcoba A50WS **CILINDRO DE VOLTEADORES "W" PESTILLO "S" SENCILLO.**
 -Asegura oprimiendo el botón.
 -Abre con llave.



Alcoba/ Oficina A50PD **CILINDRO DE PINES "P" PESTILLO "D" DE SEGURIDAD.**
 -Asegura oprimiendo el botón.
 -Abre con la llave.



Entrada A80PD **CILINDRO DE PINES "P" PESTILLO "D" DE SEGURIDAD.**
 -Perilla exterior siempre fija.
 -Abre con llave.
 Perilla interior siempre libre.

Cerradura Jupiter

REF.	DESCRIPCIÓN
1940J0F	A40S BAÑO CROMADO MATE
1940J0K	A40S BAÑO SATIN NIQUEL
1940J0Q	A40S BAÑO ANTICADO
1940J0B	A40S BAÑO NEGRO MATE
195SJ0F	A50WS ALCOBA CROMADO MATE
195SJ0K	A50WS ALCOBA SATIN NIQUEL
195SJ0Q	A50WS ALCOBA ANTICADO
195SJ0B	A50WS ALCOBA NEGRO MATE
198PJ0F	A80PD ENTRADA CROMADO MATE
198PJ0K	A80PD ENTRADA SATIN NIQUEL
198PJ0Q	A80PD ENTRADA ANTICADO
198PJ0B	A80PD ENTRADA NEGRO MATE



Cerradura Orbit



REF.	DESCRIPCIÓN
1440OLF	A40S BAÑO CROMADO MATE
1440OLQ	A40S BAÑO ANTICADO
14400LB	A40S BAÑO NEGRO MATE
145POLF	A50PD ALCOBA CROMADO MATE
145POLQ	A50PD ALCOBA ANTICADO
145POLB	A50PD ALCOBA NEGRO MATE
148POLF	A80PD ENTRADA CROMADO MATE
148POLQ	A80PD ENTRADA ANTICADO
148POLB	A80PD ENTRADA NEGRO MATE



Cerradura Saturno



REF.	DESCRIPCIÓN
1140ASP	A40S BAÑO PLATINUM
1140ASB	A40S BAÑO NEGRO MATE
125SASP	A50WS ALCOBA PLATINUM
125SASB	A50WS ALCOBA NEGRO MATE
138PASP	A80PD ENTRADA PLATINUM
138PASB	A80PD ENTRADA NEGRO MATE



Cerradura Bell Wood



REF.	DESCRIPCIÓN
1140MBG	A40S BAÑO BELL WOOD
125SMBG	A50WS ALCOBA BELL WOOD
138PMBG	A80PD ENTRADA BELL WOOD



Cerradura C999 Ultra



Cerradura C999



REF.	DESCRIPCIÓN
22SIC00	C999 ULTRA IZQUIERDA ●
22SDC00	C999 ULTRA DERECHA ●

REF.	DESCRIPCIÓN
22SD000	C999 DERECHA
22SI000	C999 IZQUIERDA

Cerradura C333 Mega



Cerradura C333 Mega



REF.	DESCRIPCIÓN
24MDCC0	C333 MEGA DERECHA
24MICC0	C333 MEGA IZQUIERDA

INSTALA FÁCIL

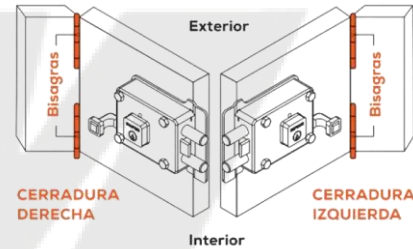
REF.	DESCRIPCIÓN
24MD000	MEGA DERECHA ●
24MI000	MEGA IZQ INSTALA ●

Cerradura C979 Supra



SENTIDO CORRECTO DE LA CERRADURA

REF.	DESCRIPCIÓN
255DCC0	C979 SUPRA DERECHA ●
255ICC0	C979 SUPRA IZQUIERDA ●



ACCESORIOS

Escudo Colonial



Tope De Resorte



REF.	COLOR
491500H	DORADO ●
491500F	CROM MATE ●
491500Q	ANTIQUE ●
491500T	VERDE ●

REF.	COLOR
18TP00A	BLANCO (CROM) ●
18TP00G	DORADO ●
18TP00P	COBRIZADO ●

Soluciones de acceso y seguridad




Cerrojo B-360

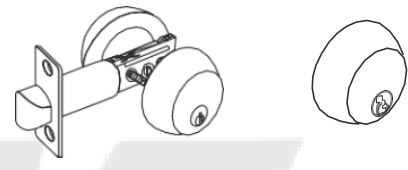
REF.	DESCRIPCIÓN
16600F	B360 CROMADO MATE ●
16600Q	B360 ANTICADO ●
16600B	B360 NEGRO MATE ●

Cerrojo B-350


REF.	DESCRIPCIÓN
1650D0F	B350 DERECHO CROMADO MATE ●
1650D0Q	B350 DERECHO ANTICADO ●
1650I0F	B350 IZQUIERDO CROMADO MATE ●
1650I0Q	B350 IZQUIERDO ANTICADO ●




- Cilindro y volante.
- Pestillo automático.



- Doble cilindro.
- Pestillo automático.



- Cilindro y volante.
- Pestillo fijo.



- Doble cilindro.
- Pestillo fijo.

Cerrojo B-362

REF.	DESCRIPCIÓN
166200F	B362 CROMADO MATE ●
166200Q	B362 ANTICADO ●
166200B	B362 NEGRO MATE ●

Cerrojo B-352

REF.	DESCRIPCIÓN
1652D0F	B352 DERECHO CROMADO MATE ●
1652D0Q	B352 DERECHO ANTICADO ●
1652I0F	B352 IZQUIERDO CROMADO MATE ●
1652I0Q	B352 IZQUIERDO ANTICADO ●



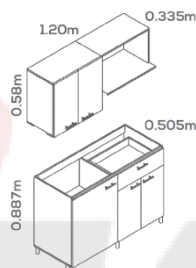
S

Cocina Malta



Cocina Completa

CÓDIGO	LADO POZUELO	COLOR
223774	DERECHA	CENIZO ●
223775	IZQUIERDA	CENIZO ●
223776	DERECHA	CHANTILLÍ ●
223777	IZQUIERDA	CHANTILLÍ ●



ESPECIFICACIONES:

Medidas (m): **1,20**
 Quemadores (cant.): **2**
 Estructura: **Color blanco**
 Materiales: **Tablero aglomerado MDP de 15mm**



Segmentos

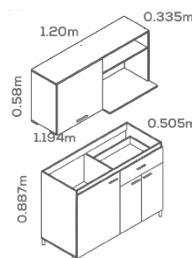
CÓDIGO	MUEBLE	COLOR
236157	SUPERIOR	CENIZO ●
236155		CHANTILLÍ ●
236159		CENIZO ●
236156	INFERIOR	CHANTILLÍ ●

Cocina Veneciana con cajón



Cocina Completa

CÓDIGO	LADO POZUELO	COLOR
2223320	DERECHA	CHANTILLÍ ●
223321	IZQUIERDA	CHANTILLÍ ●
223322	DERECHA	HUMO ●
223323	IZQUIERDA	HUMO ●



ESPECIFICACIONES:

Medidas (m): **1,20**
 Quemadores (cant.): **4**
 Estructura: **Color blanco**



Segmentos

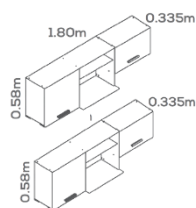
CÓDIGO	MESÓN	COLOR
204006		CHANTILLÍ ●
204797	SUPERIOR	HUMO ●
204021		CHANTILLÍ ●
204908	INFERIOR	HUMO ●

Cocina Montana



Cocina Completa

CÓDIGO	LADO POZUELO	COLOR
223762	DERECHA	CHANTILLÍ ●
223763	IZQUIERDA	CHANTILLÍ ●
223760	DERECHA	CENIZO ●
223761	IZQUIERDA	CENIZO ●



ESPECIFICACIONES:

Medidas (m): **1,80**
 Quemadores (cant.): **4**
 Color interior: **blanco**



CENIZO CHANTILLÍ

Segmentos

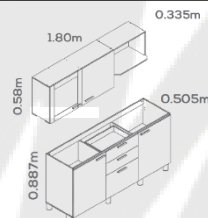
CÓDIGO	MESÓN	COLOR
204002	SUPERIOR	CHANTILLÍ ●
236358		CENIZO ●
204003	INFERIOR	CHANTILLÍ ●
2236359		CENIZO ●

Cocina Monti



Cocina Completa

CÓDIGO	LADO POZUELO	COLOR
223780	DERECHA	CHANTILLÍ ●
223781	IZQUIERDA	CHANTILLÍ ●
223778	DERECHA	HUMO ●
223779	IZQUIERDA	HUMO ●



ESPECIFICACIONES:

Medidas (m): **1,80**
 Quemadores (cant.): **4**
 Color interior: **blanco**



CHANTILLÍ HUMO

Segmentos

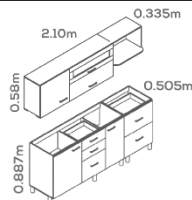
CÓDIGO	MESÓN	COLOR
236217	SUPERIOR	CHANTILLÍ ●
234877		HUMO ●
236218	INFERIOR	CHANTILLÍ ●
234878		HUMO ●

Cocina Génova



Cocina Completa

CÓDIGO	LADO POZUELO	COLOR
223708	DERECHA	CHANTILLÍ ●
223709	IZQUIERDA	CHANTILLÍ ●
223710	DERECHA	CENIZO ●
223711	IZQUIERDA	CENIZO ●



ESPECIFICACIONES:

Medidas (m): **2,10**
 Quemadores (cant.): **4**
 Color interior: **blanco**



CENIZO CHANTILLÍ

Segmentos

CÓDIGO	MESÓN	COLOR
207065	SUPERIOR	CHANTILLÍ ●
236219		CENIZO ●
222788	INFERIOR	CHANTILLÍ ●
222798		CENIZO ●

Lavaplatos Vital

62 x 48 cm

ESPECIFICACIONES

Montaje: **empotrar**
Profundidad: **14,5 cm**



REF.	GRIFERÍA
237944	MEZCLADOR
238456	MONOCONTROL

Lavaplatos Vital

60 x 40 cm

ESPECIFICACIONES

Profundidad: **14,5 cm**



REF.	MONTAJE
237943	SUBMONTAR
238457	EMPOTRAR

Lavaplatos Vital

53 x 43 cm

ESPECIFICACIONES

Montaje: **empotrar**
Profundidad: **12,5 cm**



REF.	GRIFERÍA
230172	MEZCLADOR
230174	MONOCONTROL

Lavaplatos Vital

50 x 35 cm

ESPECIFICACIONES

Montaje: **empotrar**
Profundidad: **14,2 cm**



REF.	MONTAJE
230171	EMPOTRAR

Mesón Vital

Vital Basic

ESPECIFICACIONES

Montaje: **sobreponer**
Medidas: **100 x 52 cm**
Profundidad: **13,7 cm**



REF.	LADO POZUELO	GRIFERÍA
237801	DERECHO	MEZCLADOR
237802	IZQUIERDO	MEZCLADOR
237803	DERECHO	MONOCONTROL
237805	IZQUIERDO	MONOCONTROL

Mesón Vital

Radiante

ESPECIFICACIONES

Montaje: **sobreponer**
Medidas: **100 x 52 cm**
Profundidad: **13,7 cm**



REF.	LADO POZUELO	GRIFERÍA
240261	IZQUIERDO	MEZCLADOR ●
240262	DERECHO	MEZCLADOR ●
240263	IZQUIERDO	MONOCONTROL ●
240264	DERECHO	MONOCONTROL ●

Lavaplatos Advance

55 x 43 cm

ESPECIFICACIONES

Montaje: **submontar**
Profundidad: **16,5 cm**



REF.	INSTALACIÓN
204804	SUBMONTAR ●

Lavaplatos Advance

45 x 49 cm

ESPECIFICACIONES

Montaje: **submontar**
Profundidad: **16,5 cm**



REF.	GRIFERÍA
204450	MEZCLADOR ●

Lavaplatos Advance

Diámetro 42 cm

ESPECIFICACIONES

Acabado: **brillante**
Profundidad: **16,5 cm**



REF.	MONTAJE
204060	EMPOTRAR ●

Mesón Fluens

Liso - 120 x 52 cm

ESPECIFICACIONES

Montaje: **sobreponer**
Profundidad: **13,7 cm**
Grifería: **monocontrol**



REF.	LADO POZUELO
240047	DERECHO ●
240048	IZQUIERDO ●

Mesón Fluens

2 gas - 120 x 52 cm

ESPECIFICACIONES

Montaje: **sobreponer**
Profundidad: **13,7 cm**
Grifería: **monocontrol**



REF.	LADO POZUELO
240049	DERECHO ●
240050	IZQUIERDO ●

Lavaplatos Doble Tanque

94 x 43 cm

ESPECIFICACIONES

Montaje: **submontar**

Profundidad: **17,5 cm**



REF.	INSTALACIÓN
204053	SUBMONTAR ●

Lavaplatos Sencillo

55 x 43 cm

ESPECIFICACIONES

Montaje: **submontar**

Profundidad: **16,5 cm**



REF.	INSTALACIÓN
204804	SUBMONTAR ●

S **MESONES**
FLUENS



Mesón Fluens

Liso - 150 x 52 cm

ESPECIFICACIONES

Montaje: **sobreponer**

Profundidad: **137 cm**

Grifería: **monocontrol**



REF.	LADO POZUELO
240051	DERECHO ●
240052	IZQUIERDO ●

Mesón Fluens

4 gas - 150 x 52 cm

ESPECIFICACIONES

Montaje: **sobreponer**

Profundidad: **137 cm**

Grifería: **monocontrol**



REF.	LADO POZUELO
240053	DERECHO ●
240054	IZQUIERDO ●

Mesón Fluens

Liso - 180 x 52 cm

ESPECIFICACIONES

Montaje: **sobreponer**

Profundidad: **172 cm**

Grifería: **monocontrol**



REF.	LADO POZUELO
240055	DERECHO ●
240056	IZQUIERDO ●

Mesón Fluens

4 gas - 180 x 52 cm

ESPECIFICACIONES

Montaje: **sobreponer**

Profundidad: **172 cm**

Grifería: **monocontrol**



REF.	LADO POZUELO
240057	DERECHO ●
240058	IZQUIERDO ●

Mesón Fluens

Liso - 210 x 52 cm

ESPECIFICACIONES

Montaje: **sobreponer**

Profundidad: **172 cm**

Grifería: **monocontrol**



REF.	LADO POZUELO
240059	DERECHO ●
240060	IZQUIERDO ●

Mesón Fluens

4 gas - 210 x 52 cm

ESPECIFICACIONES

Montaje: **sobreponer**

Profundidad: **172 cm**

Grifería: **monocontrol**



REF.	LADO POZUELO
240061	DERECHO ●
240062	IZQUIERDO ●



DUCHAS MONOMANDO

G



012601-11SR
01-2601-211
SION



01-2101-11SR
VIVALDI



01-2201-11SR
TIFFANY



01-3701-11SR
VOGA

MEZCLADOR DUCHA DE 8"

G



01-1335-11SR
01-1335-11
ATLANTICO
U/E: X3



01-1735-11SR
01-1735-11
HELIX PALA
U/E: X3



01-0820-11SR
CALIMA
U/E: X3



01-0935-11SR
01-0935-11
HELVETIA
U/E: X3



01-1135-11SR
01-1135-00
KRISTHAL
U/E: X3



01-1435-11SR
TOSCANA
U/E: X3



01-1535-11SR
01-1535-211
PIANA
U/E: X3



01-0220-11SR
PORTOBELLO
U/E: X3



01-1835-11SR
01-1822-11
TEDESCA
U/E: X3



01-2835-11SR
PRISTNA
U/E: X3

REGISTRO DUCHA

G



01-1333-11
01-1334-11
ATLANTICO
U/E: X6



01-1733-11
01-1734-11
HELIX PALA
U/E: X6



01-2835-11SR
HELIX PALA
ESFERA
U/E: X6



01-1533-11
01-1534-211
PIANA
U/E: X6



01-1433-11
TOSCANA
U/E: X6



01-2833-11
PRISTINA
U/E: X6



01-2833-11
TEDESCA
U/E: X6



01-0823-11
CALIMA
U/E: X6



01-0933-11
01-0934-11
HELVETIA
U/E: X6



01-1133-00
01-1134-00
KRISTHAL
U/E: X6



01-1130-11

KRISTHAL

U/E: X3



BL-1430-11

GÉNESIS I

U/E: X3



BL-8530-11

VICO

U/E: X3



BL-3730-11

TORINO

U/E: X3



BL-8430-11

CALIMA 3 F

U/E: X3



BL-2430-11

HELVETIA 5 F

U/E: X3



BL-8630-11

ISEO REDONDA

U/E: X3



BL-8730-11

ISEO CUADRADA


U/E: X3

SALIDAS A TINA

CON BOTÓN

RB-0285-11

- Plástica con botón desactivador.

**CROMADA**

RB-0286-11

- Plástica cromada.



OTROS



RB-1960-11S

**DESVIADOR
PLÁSTICO LAR**

RB-0245-11S

**TUBO
REGADERA**RB-0593-11 **META**RB-0596-11 **PLAS****MANGUERA
150 CM**

RB-0739-11S

**DESVIADOR
PLÁSTICO COR**

MONOMANDO LAVAMANOS



01-2103-11SD

VIVALDI

01-2106-11SD



01-2603-11

SION

01-2606-11



01-3703-11

VOGA

01-3706-11



01-0811-11
CALIMA
U/E: X3



01-1702-11
HELIX PALA
U/E: X3



01-2802-11
PRISTINA
U/E: X3



01-1302-11
ATLÁNTICO
U/E: X3



01-1402-11
TOSCANA
U/E: X3



01-1462-11
TOSCANA BAR
U/E: X3



01-1502-11
PIANA
U/E: X3



01-0902-11
HELVETIA
U/E: X3



01-1802-11
TEDESCA
U/E: X3



01-1808-11
TEDESCA BAR
U/E: X3



01-1102-00
KRISTHAL
U/E: X3



MEZCLADORES DE 8"



01-1503-11
PIANA
U/E: X3



01-0812-11
CALIMA
U/E: X3



01-1703-11
HELIX PALA
U/E: X3



01-1103-00
KRISTHAL
U/E: X3



01-1303-11
ATLANTICO
U/E: X3



01-1403-11
TOSCANA
U/E: X3



01-0203-11
PORTOBELLO
U/E: X3



01-0903-11
HELVETIA
U/E: X3



01-1803-11
TEDESCA
U/E: X3



01-2803-11
PRISTINA
U/E: X3

LLAVES INDIVIDUALES LAVAMANOS



01-1300-11
ATLÁNTICO
U/E: X6



01-1700-11
HELIX PALA
U/E: X6



01-1500-11
PIANA
U/E: X6



01-0815-211
CALIMA
U/E: X6



01-1400-11
TOSCANA
U/E: X6



01-1100-00

KRISTHAL ●

U/E: X6



01-0900-11

HELVETIA ●

U/E: X6



01-1800-11

TEDESCA ●

U/E: X6



01-2815-211

PRISTINA ●

U/E: X6

ACCESORIOS DE BAÑO CONTEMPRA



BL-2502-11

GANCHO ●

BL-2507-11

**TOALLERO
BARRA** ●

BL-2504-11

**TOALLERO
ARO** ●

BL-2503-11

PORTAROLLO ●

BL-2505-11

JABONERA ●

BL-2506-11

PORTACEPILLOS ●

MONOMANDOS LAVAPLATOS



01-2115-11

VIVALDI ●

01-2209-11

TIFFANY ●

01-2615-11

SION ●

01-3808-11

MAIRA ●

01-4107-11

GARDA ●



01-1728-11
HELIX PALA
U/E: X3



01-1338-11
ATLÁNTICO
U/E: X3



01-1138-00
KRISTHAL
U/E: X3



01-0928-11
HELVETIA
U/E: X3



01-1466-11
TOSCANA
U/E: X3



01-1528-11
PIANA
U/E: X3



01-0801-11
CALIMA
U/E: X3



01-1828-11
TEDESCA
U/E: X3



01-2828-11
PRISTINA
U/E: X3

LLAVES MÓVIL MESA



01-1750-11
HELIX PALA
U/E: X3



01-1360-11
ATLÁNTICO
U/E: X3



01-1174-00
KRISTHAL
U/E: X3



01-0943-11
HELVETIA
U/E: X3



01-1450-11
TOSCANA
U/E: X3



01-1550-11
PIANA
U/E: X3



01-0837-11
CALIMA
U/E: X3



01-1850-11
TEDESCA
U/E: X3



01-2837-11
PRISTINA
U/E: X3

MONOMANDOS LAVAPLATOS

CALIMA
01-0832-11

- Brazo giratorio 360°.
- instalación de 2 huecos.
- Cuerpo expuesto.



PRISTINA
01-2832-11

- Brazo giratorio 360°.
- instalación de 2 huecos.
- Cuerpo expuesto.



¡somos tú
especialista incondicional!





01-1353-11

ATLANTICO

01-1458-11

TOSCANA

01-0944-11

HELVETIA C

01-0971-11

HELVETIA S

01-1753-11

HELIX PALA C

01-1758-11

HELIX PALA S

01-1553-11

PIANA C

01-1558-11

PIANA S

01-0834-11

CALIMA C

01-0835-11

CALIMA S

01-2864-11

PRISTINA C

01-2863-11

PIANA S

COMPLEMENTOS



RB-0391-11S

PLATAFORMA METÁLICA 8"

RB-0392-11

PLATAFORMA METÁLICA 4"

TB-1953-11S

CANASTILLA 4" PLÁSTICA

01-1938-11S

DESAGÜE SENCILLO CRO

01-1933-04

DESAGÜE AUTOMÁTICO

01-1936-11S

DESAGÜE SENCILLO CR

01-1937-11

DESAGÜE SENCILLO SR

01-2906-11S

DESAGÜE PUSH LARGO MET SR

01-2911-11S

DESAGÜE PUSH LARGO MET CR

TB-1954-11S

CANASTILLA 2" INOX

RB-9702-15S

FILTRO 4" PLÁSTICO

RB-9727-11S

DESAGÜE SENCILLO SR

RB-9701-11S

FILTRO 4" ACERO



01-2916-215
**SIFÓN
EXPANSIBLE
DOBLE BLANCO**



01-1945-15
**CONECTOR T
LAVAPLATOS
DOBLE P.**



01-1940-045
**SIFÓN
BOTELLA GRIS**



TB-1942-11S
**SIFÓN BOTELLA
CROM**



01-2907-2155
**SIFÓN
EXPANDIBLE
BLANCO**



01-9915-11
**LLAVE LAVADORA
METÁLICA CROM**



RB-9712-15S
**ADAPTADOR
SIFÓN**



11-1993-11
**LLAVE LAVADORA
CROM**



01-1941-15
**SIFÓN EN P
BLANCO**

LLAVES MANGUERA



01-1901-15
**PLÁSTICA
BLANCA**



01-1903-11
**PLÁSTICA
CROMADA**



01-9960-11
**EXT. 1/4 DE GIRO
METÁLICA**



01-9983-11
**LIV. METÁLICA
CROMADA**



01-9983-13
**LIV. METÁLICA
SATINADA**

REPUESTOS



RB-0280-00
**AIREADOR R 22*1
mm ROSCA
INTERNA**



RB-0279-00
**AIREADOR R
24*1 mm ROSCA
EXTERNA**



RB-0428-12S
**PORTA
ESCUDO
DUCHA PLAS**



RB-0297-11S
**BRAZO CISNE
PLÁSTICO
19mm**



RB-0671-11
**BRAZO ARCO
METÁLICO**



RB-0145-11S
**ESCUDO
LAVAMANOS
KRISTHAL**



RB-0192-11S
**ESCUDO
DUCHA
KRISTHAL**



01-9983-11
**ESCUDO
REGADERA
KRISTHAL**



RB-1149-00S
**MANIJA
DUCHA
KRISTHAL**



RB-1151-00S
**MANIJA
LAVAMANOS
KRISTHAL**



RB-1401-11S
**ESCUDO LAT
LAVAMANOS
GÉNESIS**



RB-180011S
**ESCUDO
DUCHA
CONTEMPRA**



RB-1801-11
**ESCUDO LAT
LAVAMANOS
CONTEMPRA**



RB-1400-11S
**ESCUDO
DUCHA
GÉNESIS**



RB-0429-12S
**PORTA
ESCUDO
DUCHA METÁ**



RB-0822-11
**MANIJA
CALIMA**



RB-1423-11S
**MANIJA
HELVETIA**



RB-1424-11S
**MANIJA
TOSCANA**



RB-1523-11S
**MANIJA
PIANA**



RB-1723-11
**MANIJA
HELIX PALA**



RB-0198-12S
**CARTUCHO
HEXÁ-ROSCA
DUCHA 25mm**



RB-0270-13S
**CARTUCHO
MÚLT. HEXÁ-
ROSCA M 1/2**



RB-0201-02
**CARTUCHO
MÚLTIPLE PLÁS.
IZQ CIERRE CERÁMICO**



RB-0201-15S
**CARTUCHO
MÚLTIPLE PLÁS.
IZQ CIERRE CERÁMICO**



RB-0271-12S
**CARTUCHO
DUCHA HEXÁ
ROSCA M1/2**



RB-0290-12S
**CARTUCHO DER
DUCHA CIERRE
CER ROSCA M1/2**



RB-0292-12
**CARTUCHO IZQ
DUCHA CIERRE
CER ROSCA M1/2**



RB-0291-12S
**CARTUCHO DER
MÚLTIPLE MET CIERRE
CERÁMICO M1/2**



01-1910-15S
**VÁLVULA
SALIDA
SANITARIA**



RB-0293-12
**CARTUCHO IZQ
MÚLTIPLE MET CIERRE
CERÁMICO M1/2**



RB-9708-11S
**MANIJA
VÁLVULA
SALIDA**



01-1911-15S
**VÁLVULA
ENTRADA
SANITARIO**



RB-9718-15S
**SELO LENGÜETA
VÁLVULA
SALIDA SAN**



RB-1915-15S
**TORNILLO DE
FIJACIÓN
TANQUE**



Gerfor

CONJUNTO MEZCLADOR DUCHA 8"

G



101741
SLIM



101742
ATRATO




101738
ALMAGUER



102701
AQUARIUS



101925
TREND



101744
ANTIUS



101773
AQUA



101935
TREVO

CONJUNTO MEZCLADOR 8"

G



103301
SLIM



103302
ATRATO



103304
AQUA



103305
TREND



103306
TREVO



103300
ALMAGUER



103303
ANTIUS

CONJUNTO REGISTRO DUCHA



101924
TREND



101934
TREVO



101763
ALMAGUER



101761
ATRATO



101747
SLIM



101767
ANTIUS



101780
AQUA



102703
AQUARIUS

REGISTRO DUCHA



103317
BOLA SLIM



101923
TREND



101933
TREVO



101762
ALMAGUER



101757
ATRATO



103316
BOLA TREVO



101746
SLIM



101766
ANTIUS



102693
AQUA



102705
AQUARIUS

REGADERA



101598
AQUA



101570
STATUS



101934
ALBA



101763
VITORIA



101836
ALMA



420918
KOA



420919
JADE



103320
DARIEN

CONJUNTO MONOCONTROL DUCHA



101946
KOA



101947
JADE



101685
DARIEN

MONOCONTROL LAVAMANOS



200406
KOA ALTO



200409
JADE ALTO



200405
KOA BAJO



200408
JADE BAJO



200071
DARIEN BAJO

MEZCLADOR LAVAMANOS MESA 4"



101926
TREND



101936
TREVO



101514
ALMAGUER



101512
ATRATO



101518
ALMAGUER



101524
ATRATO



101413
SLIM



101374
ANTIUS



102699
AQUA



101345
AQUARIUS



101515
ATRATO



101412
SLIM



101444
ANTIUS



101927
TREND



101937
TREVO



101516
ALMAGUER

CONJUNTO MONOCONTROL DUCHA



101500
SLIM



101525
ATRATO



101519
ALMAGUER



101499
ANTIUS



101599
AQUA



101348
AQUARIUS



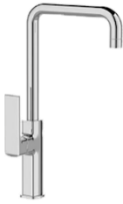
101347
AQUARIUS NIEVE



200079
STATUS I ●

200080
STATUS II ●

MONOCONTROL LAVAPLATOS G



200407
KOA ●



200410
JADE ●



200068
DARIEN ●

MEZCLADOR LAVAPLATOS G



101931
TREND ●



101941
TREVO ●



101521
ALMAGUER ●



101527
ATRATO ●



101410
SLIM ●



101443
ANTIUS ●



102696
AQUA ●



101339
AQUARIUS ●

LLAVE INDIVIDUAL LAVAPLATOS G



101928
TREND ●



101938
TREVO ●



102687
ALMAGUER ●



102689
ATRATO ●

G LLAVE INDIVIDUAL LAVAPLATOS



101566
SLIM ●



101583
ANTIUS ●



101595
AQUA ●



101342
AQUARIUS ●

G LLAVE INDIVIDUAL LAVAPLATOS PARED



101930
TREND ●



101940
TREVO ●



101565
SLIM ●



101582
ANTIUS ●

G LLAVE MANGUERA LIVIANA



101731
COBRE



101732
CROMO



101733
SATIN ●


G VÁLVULAS



101713
**CONJ. VÁLVULA
TANQUE ALTO H 1/2"**



101758
**CONJ. VÁLVULA
TANQUE ALTO M 1/2" ●**



101710
**VÁLVULA TANQUE
ALTO H 1/2" ●**



101756
**VÁLVULA TANQUE
ALTO M 1/2" ●**

G PLOMERÍA Y REPUESTOS



101122
**SIFÓN BOTELLA
GRIS**



101272
**SIFÓN EN P
GRIS**



101121
**DESAGÜE
AUTOMÁTICO ●**



101264
**DESAGÜE
SENCILLO SIN
REBOSE**



101074
**CANASTILLA 4"
INOX-PLÁS**



101273
**CONJ. SIFÓN EN P
CON CANASTILLA
PLAS**



101058
**VAL. ENTRADA
ARAWAK 17 CM**



101883
**VÁL. DE
ENTRADA
HIDROSTÁTICA**



101056
**CONJ. GRIF
SANITARIO
ARAWAK 17 CM**



101288
**CONJ. SIFÓN
BOTELLA CON
DESAGÜE SEN. SR**



101067
**MANIJA
TANQUE RECTO
CROMO**



200064
**ASIENTO
ALONGADO
BLANCO**



101336
**ASIENTO
REDONDO
BLANCO**



101391
**ASIENTO
REDONDO
BEIGE ●**



101286
**CONJ. SIFÓN
BOTELLA CON
DESAGÜE SEN. CR ●**



101262
**DESAGÜE
SENCILLO CON
REBOSE ●**



101665
**VÁSTAGO
DUCHA METAL
CIERRE CONVEN. ●**



101073
**CANASTILLA
4" INOX-
INOX ●**



101190
**BASE MANIJA
DUCHA
AQUARIUS ●**



101331
**ESCUDO
REGADERA ●**



101588
**BUJE ROSCAR
CIERRE
CERÁMICO ●**



101503
**PRENSASELLO
REGISTRO
ECONÓMICO ●**



101136
**CIERRE RÁPIDO
CON TOPE ●**

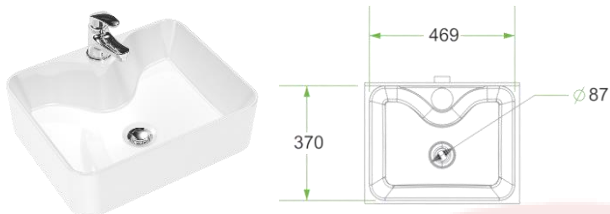




ROMA

R LAVAMANOS TIPO VESSEL

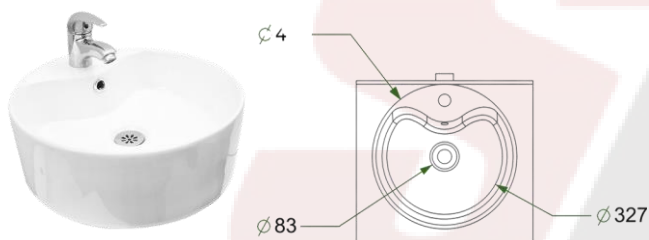
TOLEDO ●
PC12100101



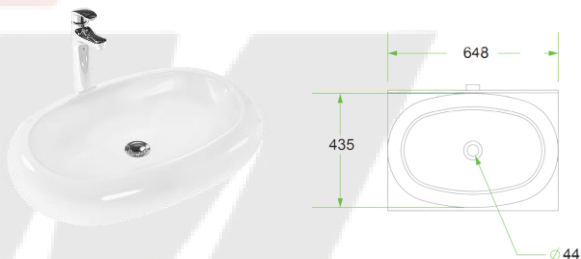
SORIA ●
PC12090101



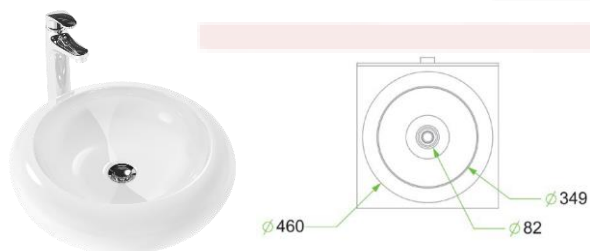
SIENA ●
PC12080101



BAHÍA ●
PC12010101



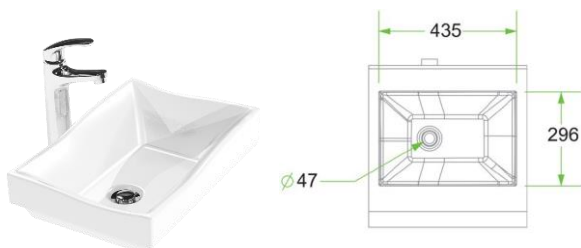
PAMPA ●
PC12060101



CONFETTY ●
PC12020101



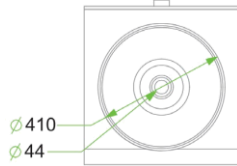
ACACIA ●
PS12070101



NAPO ●
PS12080101



ALAMO



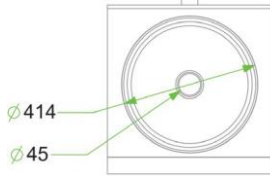
BLANCO PS12060101
BONE ● PS12060501
NEGRO ● PS12069001

PORTOBELLO



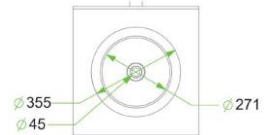
BLANCO PS12110101
BONE ● PS12110501
NEGRO ● PS12119001

LOTTO



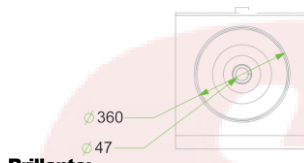
BLANCO PS12100101
BONE ● PS12100501

FORTUNA



BLANCO ● PS12040101
BONE ● PS12040501
NEGRO ● PS12049001

SABINA



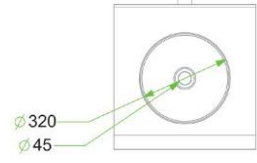
Brillante:

BLANCO PS12120101
BONE ● PS12120501
NEGRO ● PS12129001

Mate:

CAFÉ ● PS12123501
GRIS ● PS12127001
NEGRO ● PS12129101

CATLEYA



Brillante:

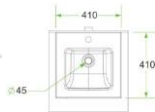
BLANCO PS12050101
BONE ● PS12050501
NEGRO ● PS12059001

Mate:

CAFÉ ● PS12053501
GRIS ● PS12057001
NEGRO ● PS12059101

LAVAMANOS MESÓN INTEGRADO

AMAZONAS



Lavamanos (sin mueble):

REF.	COLOR
PS13010101	BLANCO ●
PS13010501	BONE ●
PS13019001	NEGRO ●
PS13010201	BLANCO MATE ●
PS13010601	BONE MATE ●
PS13017001	GRIS MATE ●
PS13013501	CAFÉ MATE ●
PS13019101	NEGRO MATE ●

Lavamanos Blanco + Mueble:

REF.	COLOR
EM002040101	ARTIKO ●
EM002050101	DUNA ●
EM002060101	COÑAC ●

ORELLANA

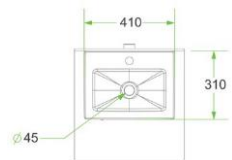


Lavamanos (sin mueble):

REF.	MEDIDA	COLOR
PC13020101	61 X 47 cm	BLANCO ●
PC13010101	51 X 46	BLANCO ●

REF.	MEDIDA	COLOR
LE004130101	61 X 47 cm	ARTIKO ●
LE004140101	61 X 47 cm	DUNA ●
LE003100101	51 X 46	ARTIKO ●
LE003110101	51 X 46	DUNA ●

RIMINI



Lavamanos (sin mueble):

REF.	COLOR
PS13020101	BLANCO
PS13020501	BONE ●
PS13029001	NEGRO ●

Lavamanos Blanco + Mueble:

REF.	COLOR
EM001020101	DUNA ●
EM001030101	COÑAC ●
EM001010101	ARTIKO ●

Opciones De Color De Los Muebles:



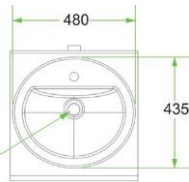
OVAL



BLANCO
PS13040101



BONE ●
PS13040501



ACUARIO



BLANCO
PS14010101



BONE ●
PS14010501



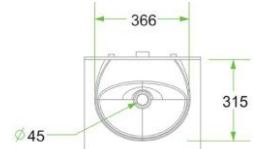
NEGRO ●
PS14019001



VERDE CLARO ●
PS14012001



AZUL CLARO ●
PS14011001



GUATAPURI



BLANCO
PS11010101

BONE ●
PS11010501

NEGRO ●
PS11019001

LEMON
PS11012801

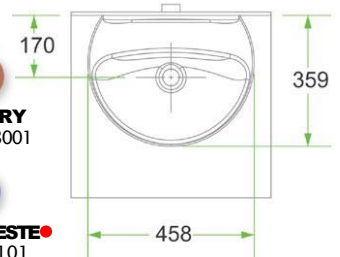
CHERRY
PS11013001

VERDE CLARO ●
PS11012001

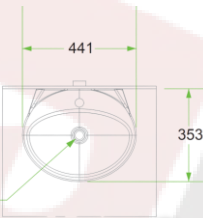
AZUL CLARO ●
PS11011001

AZUL OSCURO ●
PS11011201

AZUL CELESTE ●
PS11011101



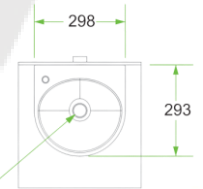
OCÉANO



BLANCO
PSOC10001



PETITE



BLANCO
LVPE10101

BONE ●
LVPE10102

PEDESTAL OCÉANO

REF.	COLOR
PSOC50001	BLANCO
PSOC50002	BONE ●
PSOC50015	AZUL CLARO ●
PSOC50025	VERDE CLARO ●
PSOC50055	AZUL OSCURO ●
PSOC50070	NEGRO ●
PSOC50019	AZUL CELESTE ●



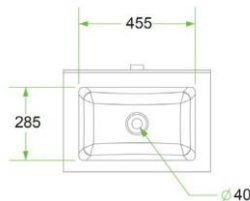
PEDESTAL GAIRÁ

REF.	COLOR
PDGR10101	BLANCO ●
PDGR10102	BONE ●
PDGR10155	AZUL OSCURO ●
PDGR10119	AZUL CELESTE ●
PDGR10170	NEGRO



LAVAMANOS DE INCRUSTAR

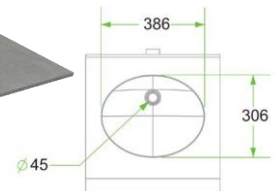
MÉRIDA



BLANCO
PS13050101



ARRECIFE



BLANCO
PS13030101







BONE ●
PS13030501



TAIRONA



- 
BLANCO
CB105010101
- 
BONE ●
CB105010501
- 
VERDE CLARO ●
CB105012001
- 
AZUL CLARO ●
CB105011001



TAIRONA MIX

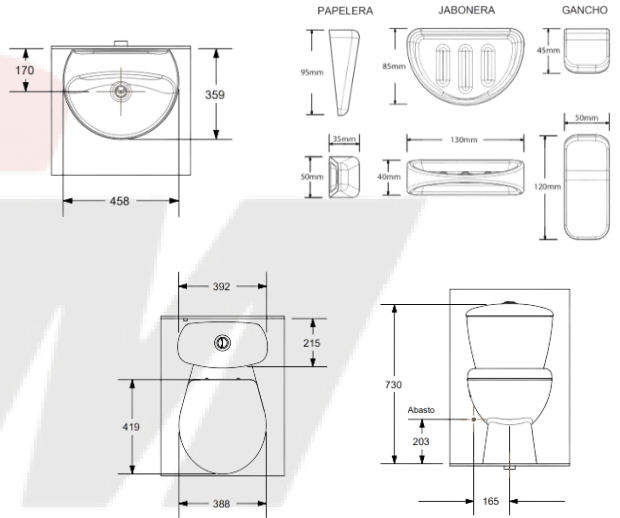


- 
CELESTE ●
CB106011101
- 
LEMON ●
CB106012101
- 
CHERRY ●
CB106013001
- 
NEGRO ●
CB106019001

QUIMBAYA



- 
BLANCO
CB130010101
- 
BONE
CB130010501



ORINALES

BARCELONA PEQUEÑO



- 
BLANCO
OR001010101
- 
BONE ●
OR001010501
- 
NEGRO ●
OR001019001

BARINAS MEDIANO



- 
BLANCO ●
PC32010101

BARCELONA MEDIANO



- 
BLANCO
OR002010101
- 
BONE ●
OR002010501
- 
NEGRO ●
OR002019001

BARINAS GRANDE



- 
BLANCO ●
PC33010101



P LÍNEA ULTRAPESADA

Válvula De Bola PVC

- Con inserto metálico DZR.



REF.	DESCRIPCIÓN	U/E
PCP3311	1/2" X 1/2"	24
PCP3314	3/4" X 3/4"	20

Llave Jardín PVC

- Con inserto metálico DZR y rosca.



REF.	DESCRIPCIÓN	U/E
PCP1021	1/2" MACHO	24
PCP1024	1/2" HEMBRA	24

Válvula de Bola Macho de 1/2" PVC

- Con inserto metálico DZR.



REF.	DESCRIPCIÓN	U/E
PCP3312	PE 16mm	12
PCP3313	PE 20mm	12

Check Anti-Retorno PVC

- Con inserto metálico DZR.



REF.	DESCRIPCIÓN	U/E
PCP3380	1/2"	48

Adaptador 1/2" PVC

- Con inserto metálico DZR.

REF.	DESCRIPCIÓN	U/E
PCP3390	1/2" HEMBRA	24
PCP3391	1/2" MACHO	24



Conector PVC

- Con inserto metálico DZR.

REF.	DESCRIPCIÓN	U/E
PCP3171	HEMBRA 1/2" X PE 16mm	24
PCP3173	HEMBRA 1/2" X PE 20mm	24
PCP3174	MACHO 1/2" X PE 16mm	24
PCP3176	MACHO 1/2" X PE 20mm	24



P LÍNEA PESADA

Válvula De Bola PVC

-Tipo pesada. Soldar.



REF.	DESCRIPCIÓN	U/E
PCP3011	1/2"	192
PCP3039	3/4"	72
PCP3041	1"	96
PCP3084	1 1/4"	30
PCP3070	1 1/2"	40
PCP3074	2"	48

Válvula De Bola PVC

- Tipo pesada. Roscar.



REF.	DESCRIPCIÓN	U/E
PCP3012	1/2"	192
PCP3040	3/4"	72
PCP3042	1"	96
PCP3085	1 1/4"	30
PCP3071	1 1/2"	40
PCP3075	2"	48

Válvula de Bola PVC

- Con manija larga. Soldar.



REF.	DESCRIPCIÓN	U/E
PCP3168	1/2"	108
PCP3170	3/4"	60
PCP3372	1"	36
PCP3302	2"	36

Válvula de Bola PVC

- Con manija larga. Roscar.



REF.	DESCRIPCIÓN	U/E
PCP3167	1/2"	108
PCP3168	3/4"	60
PCP3371	1"	36
PCP3001	2"	36

Válvula De Bola PVC

- Con una y dos universales. Soldar.

REF.	DESCRIPCIÓN	U/E
PCP3187	UNA UNIVERSAL 2"	6
PCP3188	DOS UNIVERSAL 2"	6



Válvula De Bola PVC

- Con una y dos universales. Roscar.

REF.	DESCRIPCIÓN	U/E
PCP3184	UNA UNIVERSAL 2"	6
PCP3186	DOS UNIVERSAL 2"	6



Unión Universal PVC

- Soldar.

REF.	DESCRIPCIÓN	U/E
PCP3001	1/2"	168
PCP3018	3/4"	108
PCP3003	1"	120
PCP3005	1 1/4"	36
PCP3007	1 1/2"	144
PCP3009	2"	120
PCP3013	3"	24
PCP3015	4"	12



Unión Universal PVC

- Roscar.

REF.	DESCRIPCIÓN	U/E
PCP3002	1/2"	96
PCP3019	3/4"	72
PCP3004	1"	60
PCP3006	1 1/4"	36
PCP3008	1 1/2"	48
PCP3010	2"	40
PCP3014	3"	12
PCP3016	4"	8



Brinda PVC


- Soldar.



REF.	DESCRIPCIÓN	U/E
PCP3104	2" FIJA	42 ●
PCP3106	2" VAN STONE	24 ●
PCP3087	3" VAN STONE	32 ●
PCP3089	4" VAN STONE	32 ●
PCP3091	6" VAN STONE	8 ●
PCP3384	8" VAN STONE	8 ●

Brinda PVC

- Roscar.



REF.	DESCRIPCIÓN	U/E
PCP3104	2" FIJA	42 ●
PCP3106	2" VAN STONE	13 ●
PCP3087	3" VAN STONE	16 ●
PCP3089	4" VAN STONE	16 ●
PCP3091	6" VAN STONE	4 ●

Unión De Transición y Reparación

- Dresser en PVC.



REF.	DESCRIPCIÓN	U/E
PCP3079	20mm PE A 16mm COBRE	12
PCP3081	PEALPE A PELAPE	12
PCP3082	16mm PE A 20mm PE	12
PCP3086	20mm PE A 20mm PE	12
PCP3901	RD 1/2" AGUA FRIA	12

LÍNEA LIVIANA

Válvula De Bola PVC

- Tipo liviana. Soldar.



REF.	DESCRIPCIÓN	U/E
PCP3061	1/2"	312
PCP3100	3/4"	160
PCP3102	1"	96
PCP3306	1 1/4"	60
PCP3308	1 1/2"	96
PCP3310	2"	64
PCP3720 **	3"	12

** La manija es larga

Válvula De Bola PVC

- Tipo liviana. Roscar.



REF.	DESCRIPCIÓN	U/E
PCP3062	1/2"	312
PCP3099	3/4"	160
PCP3101	1"	96
PCP3305	1 1/4"	60
PCP3307	1 1/2"	96
PCP3309	2"	64
PCP3327 **	3"	12

** La manija es larga

Unión Universal PVC

- Soldar.



REF.	DESCRIPCIÓN	U/E
PCP3189	1/2"	216
PCP3185	3/4"	144

Llave Jardín

- Apertura y cierre rápido 1/4 de giro



REF.	DESCRIPCIÓN	U/E
PCP1022	1/2"	9

LÍNEA CPVC Y PP

Válvula De Bola CPVC

- Soldar.

REF.	DESCRIPCIÓN	U/E
PCP3030	CPVC 1/2"	72
PCP3031	CPVC 3/4"	40
PCP3032	CPVC 1"	48



Válvula De Bola En Propileno

REF.	DESCRIPCIÓN	U/E
PCP3123	PP 20mm	12
PCP3125	PP 25mm	12
PCP3122	PP 32mm	10



Acople Sencillo

- Para lavamanos y lavaplatos.



REF.	DESCRIPCIÓN	U/E
PCP2005	40CM	240
PCP2008	60CM	120

Acople Sencillo

- Sanitario.



REF.	DESCRIPCIÓN	U/E
PCP2004	40CM	240
PCP2007	60CM	120

Acople Con Registro

- Acople de 40 cm.



REF.	DESCRIPCIÓN	U/E
PCP2002	LAVAM/LAVAP	120
PCP2001	SANITARIO	120

Acople Con Registro Derivación

- Acople de 40 cm.



REF.	DESCRIPCIÓN	U/E
PCP2010	LAVAMANOS	48
PCP2009	SANITARIO	48

Válvula De Bola CPVC

- Soldar.

REF.	DESCRIPCIÓN	U/E
PCP2024	UNA SALIDA 1/2" - 1/2"	120
PCP2013	DOS SALIDAS 1/2" - 1/2"	120
PCP5055	REGISTRO SALIDA 14mm	200

**Check Anti-Retorno En PVC**

- Para aguas residuales y roedores.

REF.	DESCRIPCIÓN	U/E
PCP3148	4"	4
PCP3377	6"	4
PCP3383	160mm ALCANTARILLADO	2
PCP3166	110mm ALCANTARILLADO	2

**LÍNEA JARDINERÍA Y RIEGO****Accesorios Para Jardinería**

REF.	DESCRIPCIÓN	U/E	IMAGEN
PCP1004	BOQUILLA ROCIADORA TIPO PESADA	72	1
PCP1017	BOQUILLA ROCIADORA TIPO LIVIANA	72	2
PCP1007	ACOPLE RÁPIDO MANGUERA 1/2"	125	3
PCP1006	ADAPTADOR BOQUILLA ROCIADORA	72	4
PCP1008	ADAPTADOR GRIFO	72	5
PCP1002	KIT BOQUILLA ROCIADORA	72	1,4,5 y 6
PCP1013	JUEGO DE ACOPLES RÁPIDO	48	6
PCP1009	CONECTOR EN YEE	240	7

**Acople Con Registro Derivación**

- Acople de 40 cm.

REF.	DESCRIPCIÓN	U/E
PCP1016	ASPERSOR DE ROSCA 1/2" NPT a 14"	24
PCP1018	RACTOR ESTACA ASPERSORDE 1/2"	24
PCP1014	ASPERSOR DE ROSCA 3/4" A 23"	28

**Válvula De Bola En PVC**

- Para riego y químicos.

REF.	DESCRIPCIÓN	U/E
PCP3711	2" SOLDAR	24
PCP3712	2" ROSCAR	24

**ACUEDUCTO****Registro de Corte Antifraude inserto DZR INT A PA**

por PA 16mm



REF.	DIÁMETRO	U/E
PCP3158	1/2"	12

Registro de Corte Antifraude 1/2" MET DZR INT

por Telescópico PA



REF.	DIÁMETRO	U/E
PCP3097	1/2"	12

Registro de Corte Antifraude inserto DZR INT A PA

por PA 20mm



REF.	DIÁMETRO	U/E
PCP3154	1/2"	12

Registro de Control inserto DZR INT corto

REF.	DIÁMETRO	U/E
PCP3164	1/2" x 1/2"	12

Válvula De Bola En PVC

- Radial con dos universales soldar.

REF.	DESCRIPCIÓN	U/E
PCP3251	1/2"	36
PCP3252	3/4"	24
PCP3253	1"	36
PCP3255	1 1/2"	36
PCP3296	2"	36
PCP3257	3"	6 ●
PCP3258	4"	4 ●



Válvula De Bola En PVC

- Radial con dos universales roscar.

REF.	DESCRIPCIÓN	U/E
PCP3259	1/2"	36
PCP3260	3/4"	24
PCP3261	1"	36
PCP3263	1 1/2"	36
PCP3297	2"	36
PCP3265	3"	6 ●

Válvula De Purga De Aire y Pie

- En PVC.



REF.	DESCRIPCIÓN	U/E
PCP3287	1/2"	4
PCP3288	3/4"	60
PCP3289	1"	60
PCP3290	1 1/2"	24
PCP3291	2"	12
PCP3292	3"	6

Válvula Mariposa En PVC

- Roscar.



REF.	DESCRIPCIÓN	U/E
PCP3268	3"	4
PCP3269	4"	4
PCP3271	6"	2

Sifones



REF.	DESCRIPCIÓN	U/E
PCP3195	SIFON FLEXIBLE LAVAPLATOS + ADAPTADOR PARA LAVAMANOS	144
PCP3193	ADAPTADOR SOSCO PARA LAVAPLATOS	96

LÍNEA CEMENTO SOLVENTE Y LIMPIADOR

Soldadura Líquida



REF.	DESCRIPCIÓN	U/E
PCP3400	1/4	12 ●
PCP3401	1/8	24 ●
PCP3402	1/16	36
PCP3403	1/32	48
PCP3404	1/64	30
PCP3405	1/128	60

Limpiador



REF.	DESCRIPCIÓN	U/E
PCP3406	1/4	12 ●
PCP3407	12 ONZ	24 ●
PCP3409	1/32	48 ●
PCP3410	1/64	30
PCP3411	1/128	60

H CHEQUES, REGISTROS Y FLOTADORAS EN LATÓN

Cheque hidro

Sello en nitrilo

- Serie 210.
- Tipo HFVC.
- Máx. 250 PSI.



REF.	DIÁMETRO
HFVC012	1/2"
HFVC019	3/4"
HFVC025	1"

Cheque cortina

Sello metálico

- Serie 230.
- HICC.



REF.	DIÁMETRO
HICC012	1/2"
HICC019	3/4"
HICC025	1"

Flotadora rosca hembra

Flotadoras en latón

- Serie 310.
- Tipo HKFI.



REF.	DIÁMETRO
HKFI012	1/2"
HKFI019	3/4"

Flotadora rosca hembra completa - Bola cobre

Flotadoras en latón

- Serie 310.
- Tipo HKCF.



REF.	DIÁMETRO
HKFI012	1/2"

H FLOTADORAS PESADAS Y CON SELLO EN SILICONA

Flotadora en bronce rosca hembra sola

- Serie 320.
- Tipo HKSF.



REF.	DIÁMETRO
HKSF012	1/2"
HKSF019	3/4"
HKSF025	1"

Flotadora en bronce rosca hembra completa

Bola plástica blanca

- Serie 325.
- tipo HKPF.



REF.	DIÁMETRO
HKPF012N	1/2"
HKPF019N	3/4"
HKPF025N	1"

Flotadora en bronce rosca hembra sola

Sello silicona

- Serie 320.
- Tipo HKSS.



REF.	DIÁMETRO
HKSF012	1/2"
HKSF019	3/4"

Flotadora rosca hembra completa

Bola cobre

- Serie 330.
- Tipo HKVF.



REF.	DIÁMETRO
HKVF012NA	1/2"
HKVF019NA	3/4"
HKVF025NA	1"



Importante:

Utilice accesorios Helbert, para garantizar la presión de cierre.

H ACCESORIOS FLOTADORAS - SERIE 300



HLCF132C BOLA DE PLÁSTICO

Serie: 330
Tipo: HLPF
Tamaño: 1/2" - 3/4"



HLCF112C BOLA DE COBRE

Serie: 330
Tipo: HL
Tamaño: 1/2" a 3/4"



HMLF276 VARILLA EN LATÓN

Serie: 336
Tipo: HMLF
Tamaño: 1/2" - 3/4"

Válvula de bola AGUA



REF.	DIÁMETRO
TABU009	1/2"
TABU012	3/4"

Válvula de compuerta RED WHITE

En bronce



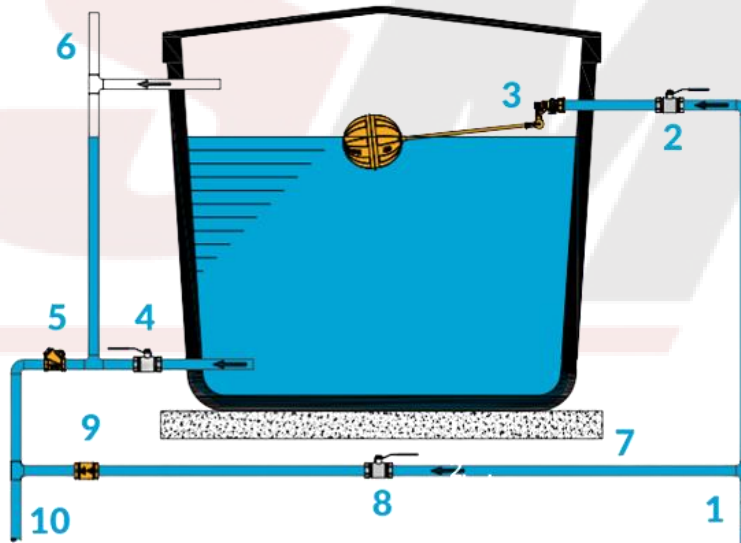
REF.	DIÁMETRO
CARW012	1/2"
CARW019	3/4"
CARW025	1"
CARW032	1 1/4"
CARW038	1 1/2"
CARW050	2"

Válvula de bola GAS



REF.	DIÁMETRO
TCBU012	1/2"
TCBU019	3/4"

INSTALACIÓN SUGERIDA
Válvula flotadora con By-Pass



- | | |
|------------------------------|----------------------------|
| 1. Acometida | 6. Ventosa |
| 2. Válvula de bola Helbert | 7. By-pass |
| 3. Válvula flotadora Helbert | 8. Válvula de bola Helbert |
| 4. Válvula de bola Helbert | 9. Cheque hidro Helbert |
| 5. Cheque cortina Helbert | 10. Salida |



ACCESORIOS GALVANIZADOS

H ACCESORIOS

Codo HG



REF.	MEDIDA
SMG2000	1/4"
SMG2001	3/8"
SMG2010	1/2"
SMG2020	3/4"
SMG2030	1"
SMG2040	1 1/4"
SMG2050	1 1/2"
SMG2060	2"

Codo 45° HG



REF.	MEDIDA
SMG2510	1/2"
SMG2520	3/4"
SMG2530	1"
SMG2540	1 1/4"
SMG2550	1 1/2"
SMG2560	2"

Tee HG



REF.	MEDIDA
SMG1000	1/4"
SMG1001	3/8"
SMG1010	1/2"
SMG1020	3/4"
SMG1030	1"
SMG1040	1 1/4"
SMG1050	1 1/2"
SMG1060	2"

Universal HG



REF.	MEDIDA
SMG7510	1/2"
SMG7520	3/4"
SMG7530	1"
SMG7540	1 1/4"
SMG7550	1 1/2"
SMG7560	2"

Unión



REF.	MEDIDA
SMG3000	1/4"
SMG3001	3/8"
SMG3010	1/2"
SMG3020	3/4"
SMG3030	1"
SMG3040	1 1/4"
SMG3050	1 1/2"
SMG3060	2"

Reducción HG

REF.	MEDIDA
SMG6010	1/2" x 1/4"
SMG6011	1/2" x 3/8"
SMG6021	3/4" x 1/2"
SMG6031	1" x 1/2"
SMG6032	1" x 3/4"
SMG6042	1 1/4" x 3/4"
SMG6041	1 1/4" x 1/2"
SMG6051	1 1/2" x 1/2"
SMG6052	1 1/2" x 3/4"
SMG6053	1 1/2" x 1 1/4"
SMG6054	1 1/2" x 1 1/4"
SMG6061	2" x 1 1/2"
SMG6043	1 1/4" x 1"



Tapón Macho



REF.	MEDIDA
SMG5001	3/8"
SMG5010	1/2"
SMG5020	3/4"
SMG5030	1"
SMG5040	1 1/4"
SMG5050	1 1/2"
SMG5060	2"

Tapón Copa HG



REF.	MEDIDA
SMG5501	3/8"
SMG5510	1/2"
SMG5520	3/4"
SMG5530	1"
SMG5540	1 1/4"
SMG5550	1 1/2"
SMG5560	2"

Tee Reducción



REF.	MEDIDA
SMR1011	1/2" x 3/8"
SMR1021	3/4" x 1/2"
SMR1032	1" x 3/4"
SMR1031	1" x 1/2"
SMR1041	1 1/4" x 1/2"
SMR1040	1 1/4" x 3/4"
SMR1043	1 1/4" x 1"

Bushing HG



REF.	MEDIDA
SMG6510	1/2" X 1/4"
SMG6511	1/2" X 3/8"
SMG6521	3/4" X 1/2"
SMG6531	1" X 1/2"
SMG6532	1" X 3/4"
SMG6541	1 1/4" X 1/2"
SMG6542	1 1/4" X 3/4"
SMG6543	1 1/4" X 1"
SMG6551	1 1/2" X 1/2"
SMG6552	1 1/2" X 3/4"
SMG6553	1 1/2" X 1"
SMG6554	1 1/2" X 1 1/4"

Tubo Gas x 6 m



REF.	MEDIDA
SMG0010	1/2"
SMG0020	3/4"
SMG0030	1"
SMG0040	1 1/4"
SMG0050	1 1/2"
SMG0060	2"

Codo Mixto



REF.	MEDIDA
SMG2002	3/8"
SMG2011	1/2"
SMG2022	3/4"

Codo Reducido HG



REF.	MEDIDA
SMG2111	1/2" x 3/8"
SMG2121	3/4" x 1/2"
SMG2131	1" x 1/2"
SMG2132	1" x 3/4"

Tubo Agua x 6 m



REF.	MEDIDA
SMG0010G	1/2"
SMG0020G	3/4"
SMG0030G	1"
SMG0040G	1 1/4"
SMG0050G	1 1/2"


COBRE



COBRE

C

Tubos



REF.	DESCRIPCIÓN
510010	1/2" TIPO L
510020	3/4" TIPO L
510050	1 1/2" TIPO L
510040	1 1/4" TIPO L
510060	2" TIPO L
500011	1/2" TIPO M
500022	3/4" TIPO M
500044	1 1/4" TIPO M
500055	1 1/2" TIPO M

Codos



REF.	DESCRIPCIÓN
102010	1/2"
102020	3/4"
102030	1"
102040	1 1/4"
102050	1 1/2"
102060	2"
102070	2 1/2"

Tee



REF.	DESCRIPCIÓN
101010	1/2"
101020	3/4"
101030	1"
101040	1 1/4"
101050	1 1/2"
101060	2"
101070	2 1/2"

Semicodo



REF.	DESCRIPCIÓN
102510	1/2"
102520	3/4"
102530	1"
102540	1 1/4"
102550	1 1/2"
102570	2 1/2"

Tapón



REF.	DESCRIPCIÓN
105010	1/2"
105020	3/4"
105030	1"
105040	1 1/4"
105050	1 1/2"
105060	2"

Adaptador Hembra



REF.	DESCRIPCIÓN
103510	1/2"
103520	3/4"
103530	1"
103560	1 1/4"
103550	1 1/2"

Adaptador Macho




REF.	DESCRIPCIÓN
104010	1/2"
104020	3/4"
104030	1"
104040	1 1/4"
104050	1 1/2"
104060	2"

Unión



REF.	DESCRIPCIÓN
103012	1/2" SIN TOPE
103000	1/4"
103010	1/2" CON TOPE
103020	3/4"
103030	1"
103040	1 1/4"
103050	1 1/2"
103060	1"

Copa



REF.	DESCRIPCIÓN
106053	1 1/2" X 1"
106052	1 1/2" X 3/4"
106054	1 1/2" X 1 1/4"
106064	2" X 1 1/4"
106087	3" X 2 1/2"
106011	1 1/2" X 3/8"
106021	3/4" X 1/2"
106041	1 1/4" X 1/2"
106032	1" X 3/4"
106031	1" X 1/2"

Bushing



REF.	DESCRIPCIÓN
106521	3/4" X 1/2"
106563	2" X 1"
106551	1 1/2" X 1/2"
106543	1 1/4" X 1"
106564	2" X 1 1/4"

Universal



REF.	DESCRIPCIÓN
117510	1/2"
117530	1"
117550	1 1/2"

Reducción



REF.	DESCRIPCIÓN
106642	1 1/4" X 3/4"
106501	1/2" X 3/8"



S LAVADEROS PLÁSTICOS

**Blanco Efecto Granito
60X46 CM NO
REQUIERE SOPORTE**



REF.	MEDIDA
54615	60X46 CM ●

TIPO FLUTA

**Con Tanque Blanco
Efecto Granito 60X60 CM
NO REQUIERE SOPORTE**



REF.	MEDIDA
54315	60X60 CM ●

**Blanco Efecto Granito 50X42
CM NO REQUIERE SOPORTE**



REF.	MEDIDA
53915	50X42 CM ●

S REJILLAS PARA PISO

**REJILLA 3X2" CON
SOSCO**

REF.	MEDIDA
3215	LÍNEA ECONÓMICA 3"X2"
1515	LÍNEA SOCIAL 3"X2"

- 1 TAPA
- 1 SOLA
- PIEZA



**REJILLA 3X2" CON SOSCO
ANTICUCARACHA**

REF.	MEDIDA
1715	3"X2"




S REJILLAS DE VENTILACIÓN

**REJILLA TIPO MALLA
PARA GAS**

BLANCA


REF.	MEDIDA
3015	20X20 INT, 22.5 X 22.5 EXT



**REJILLA TIPO COLMENA
PARA GAS**

BLANCA


REF.	MEDIDA
7415	20X20 INT, 22.5 X 22.5 EXT



**REJILLA TIPO COLMENA
PARA GAS**

BLANCA

REF.	MEDIDA
6915	34X13 INT, 38X16 EXT





REJILLA TIPO PERSIANA

BLANCA

REF.	MEDIDA
2315	18X18 INT 22X22 EXT
2415	15X15 INT 17X17 EXT



TAPA REGISTROS

BLANCA

REF.	MEDIDA
50115	15X15 INT 20X20 EXT
50515	15X15 INT 17X17 EXT



EXTRACTOR DE OLORES

BLANCA

REF.	MEDIDA
7415	20X20 INT, 22.5 X 22.5 EXT



CAJA PARA LLAVES DE LAVADORA

BLANCA

REF.	MEDIDA
51115	23X15X8

FANALREJ
S.a.s.



REJILLAS METÁLICAS

Ranurada Aluminio

REF.	MEDIDA
T2X11/2INJ	2"X1 1/2" ●
T3X11/2INJ	3"X1 1/2" ●
T3X2INJ	3"X2" ●
T31/2X2	3 1/2"X2" ●
T4X2INJ	4"X2" ●
T4X3INJ	4"X3" ●
T5X4INJ	5"X4" ●
T5X3INJ	5"X3" ●
T6X4INJ	6"X4" ●



Anticucaracha Aluminio

REF.	MEDIDA
T3X11/2H	3" X 1 1/2" ●
T3X2H	3" X 2" ●
T5X4H	5" X 4" ●



Cuadrada Aluminio

REF.	MEDIDA
T4X4X3R	4 X 4 X 3" ●
T5X5X4	5 X 5 X 4" ●
T3X3X2IN	3 X 3 X 2" ●



Tragante Cúpula Aluminio

REF.	MEDIDA
TG3X2	3" X 2" ●
TG4X3	4" X 3" ●
TG4X2	4" X 2" ●
TG5X4	5" X 4" ●
TG5X3	5" X 3" ●
TG6X3	6" X 3" ●
TG6X4	6" X 4" ●





PROELECTRICOS

P

Cajas Galvanizadas



REF.	DESCRIPCIÓN
C10X10G	CAJA 10x10 DOBLE FONDO
CCG-125	CUADRADA 4X4 (2.400)
CRG-125	CAJA 2X4 (5.800)
COG-125	CAJA OCTAGONAL
SG-125	SUPLEMENTO CAJA 2400 CL.24 (REF.33-15-24)
T012074	4X4 OCTAGONAL RETIE

Tapa de caja



REF.	DESCRIPCIÓN
TRG-100	TAPA CAJA (5.800)
SOG-100	TAPA CAJA OCTAGONAL
STG-100	TAPA MIXTA (2.400-10x10)

Caja Plástica




REF.	DESCRIPCIÓN
33-11-20-PL	CUADRADA 2 OREJAS
33-4-20-PL	CUADRADA HONDA
33-6-20-PL	RECTANGULAR
33-7-20-PL	REDONDA

Caja de Paso



REF.	DESCRIPCIÓN
CP-30X30X15CP	30X30X15
CP-50X50X20CP	50X50X20
CP-150X80X15	150X80X15
CP-15X15X10SCP	15X15X10 SIN CHAPA
CP-60X40X12CP	60X40X12
CP-70X30X15CP	70X30X15
CP-70X20X12CP	70X20X12
CP-40X60X20CP3C	40X60X20 - 3 COMPAARTIMENTOS
CP-15X20X10CP	15X20X10

Grapas Para Tubería



REF.	DESCRIPCIÓN
GT-010	1/2"
GT-011	1/2" D.O.
GT-020	3/4"
GT-022	3/4" D.O.
GT-030	1"
GT-033	1" D.O.
GT-040	1 1/4"
GT-050	1 1/2"
GT-060	2"
GT-066	2" D.O.

Grapas Tipo Pera



REF.	DESCRIPCIÓN
GGP060	2"
GGP090	4"
GPP020	3/4"
GPP050	1 1/2"



Tapas y Suplementos Plásticos



REF.	DESCRIPCIÓN
33-15-24-PL	SUPLEMENTO ABIERTO
33-15-25-PL	SUPLEMENTO CERRADO
137-1-23-PL	TAPA CUADRADA
137-1-19-PL	TAPA RECTANGULAR
137-1-25-PL	TAPA REDONDA



Tablero Trifásico

- Corriente nominal del barraje 200 A.
- Puerta y chapa plástica.
- Cerradura opcional (entrada perforada para instalación).

REF.	DESCRIPCIÓN
TWP-12BO	12 CIRCUITOS
TWP-24BO	24 CIRCUITOS
TWP-30B	30 CIRCUITOS
TWP-36B	36 CIRCUITOS
TWP-42B	42 CIRCUITOS



Tablero Trifásico

- Corriente nominal del barraje 200a.
- Puerta y chapa plástica.
- Cerradura y llave.
- Espacio para instalar totalizador DRX.

REF.	DESCRIPCIÓN
TWC-24MBO	24 CIRCUITOS
TWC-30MB	30 CIRCUITOS



Tablero Bifásico

- Tapa y puerta color blanco RAL 9010.
- Caja lamina acero galvanizado.
- Tensión nominal: 240 v.
- Tensión de aislamiento: 600 voltios.

REF.	DESCRIPCIÓN
TBL-8BO	8 CIRCUITOS



Tablero Monofásico STARSYS

- Tensión nominal: 127 V.
- Tensión de aislamiento: 300 voltios.
- Corriente nominal del barraje para 75 A.
- Corriente de corto isc: 10 KA.

REF.	DESCRIPCIÓN
19CU4	4 CIRCUITOS



Tablero Monofásico

- Sin puerta.
- Tensión nominal: 127 v.
- Tensión de aislamiento: 300 voltios.
- Corriente nominal del barraje para 75 a.

REF.	DESCRIPCIÓN
TMLE-4SPBO	4 CIRCUITOS
TMLE-6SPBO	6 CIRCUITOS



Tablero Monofásico Económico

- Tensión nominal: 127 V.
- Tensión de aislamiento: 300 voltios.

REF.	DESCRIPCIÓN
TML-4BO	4 CIRCUITOS



Breaker 1Polo Enchufable

REF.	DESCRIPCIÓN
DSE-1010	10 AMP
DSE-1015	15 AMP
DSE-1020	20 AMP
DSE-1030	30 AMP
DSE-1040	40 AMP
DSE-1050	50 AMP
DSE-1060	60 AMP
DSE-1090	90 AMP



Breaker 1Polo Atornillable

REF.	DESCRIPCIÓN
DSA-1015	15 AMP
DSA-1030	30 AMP





GL2-010B
**INTERRUPTOR
SENCILLO**



GL2-101B
**INTERRUPTOR
DOBLE**



GL2-111B
**INTERRUPTOR
TRIPLE**



GL2-020B
**INTERRUPTOR
CONM SENCILLO**



GL2-202B
**INTERRUPTOR
CONM DOBLE**



GL2-060-75B
**SALIDA
COAXIAL TV**



GL2-050BU/H2
**TOMA
TELEFONO**



GL2-303BGF
**TOMA PT
GFCI**



GL2-301BG
**INTERRUPTOR
YTOMA**



GL2-303BG
**TOMA DOBLE POLO
A TIERRA**



GL2-000B
PLACA CIEGA



GL2-040B
**TIMBRE
SENCILLO**



GL2-040BK
**TIMBRE
ZUMBADOR**

APARATOS ELÉCTRICOS

CON ESTILO Y DISEÑO EXCEPCIONAL

Gálica²



GL-010A
**INTERRUPTOR
SENCILLO**



GL-101A
**INTERRUPTOR
DOBLE**



GL-111A
**INTERRUPTOR
TRIPLE**



GL-020A
**INTERRUPTOR
CONM SENCILLO**



GL-000A
PLACA CIEGA



GL-301A
**TOMA +
INTERRUPTOR**



GL-303AG
**TOMA DOBLE
P/T**



GL-303AGF
**TOMA PT
GFCI**



GL-301AG
**TOMA P/T +
INTERRUPTOR**



GL-605-75AU
**SALIDA TV +
TELEFÓNICA**



GL-050AU
**TOMA
TELEFONO**



GL-505AU
**TOMA
TELEFONO
DUPLEX**



GL-040A
**TIMBRE
SENCILLO**



GL-040AK
**TIMBRE
CHICHARRA**

GLADIA



GS-030M
**TOMA
CORRIENTE**



GS-040M
**PULSADOR
TIMBRE**



GS-050MU
**SALIDA
TELEFONICA**



GS-010M
**INTERRUPTOR
SENCILLO**

Gálica²

con estilo y diseño
excepcional


★ **NUEVA** ★

APARATOS ELÉCTRICOS





C USO DOMÉSTICO



C USO INDUSTRIAL





C-025
**TOMA
AÉREA SEGU
P/T 20 A** ●



C-014
**TOMA
TRIFILAR 20 A** ●



C-005
**CLAVIJA
TRIFILAR 20 A**



C-006
**CLAVIJA
TRIFILAR 50 A** ●



C-007
**CLAVIJA
TRIFILAR 50 A**



C-015
**TOMA TRIFILAR
50 A**

ACCESORIOS
C


C-101
**CAJA PLÁSTICA
ELÉCTRICA 2"X4"**



C-102
**CAJA PLÁSTICA
OCTAGONAL**



C-103
**CAJA PLÁSTICA
ELÉCTRICA 4"X4"**



BEIGE
C-105
**CAJA PLÁSTICA
ELÉCTRICA 2"X4"** ●



BEIGE
C-106
**CAJA PLÁSTICA
ELÉCTRICA 2"X4"** ●



BEIGE
C-107
**CAJA PLÁSTICA
ELÉCTRICA 4"X4"** ●



C-108
**TAPA SUPLEMENTO
4"X4" A 2"X4"**



C-109
**TAPA CIEGA DE
4"X4"**



C-110
**TAPA CIEGA DE
2"X4"**



C-111
**TAPA CIEGA
OCTAGONAL**



C-115
**CAJA PLÁSTICA
ELÉCTRICA 3"X3"** ●



C-116
**TAPA CIEGA DE
3"X3"** ●



C-008
**ENCHUFE CON
TOMA TRIPLE
"T" 15A**



C-029
**ADAPTADOR
P/T A SENCILLO
15A**



C-035
**ADAPTADOR
REDONDO A
PLANO 10A**




C-017
**PORTALÁMPARA
250 V** ●



C-016
**PORTALÁMPARA
250 V**



CONSTRUCCIÓN





BAÑOS

F



Código: EI01.19
SAP: 626402
Color: BL

**ASIENTO
INSTITUCIONAL
SIN TAPA**



Código: P151
SAP: 620135
Color: BL

**SANITARIO
QUANTUM SIN
TAPA ASIENTO**



Código: P161
SAP: 620134
Color: BL

**SANITARIO
QUANTUM LUXE
SIN TAPA ASIENTO**



Código: E398
SAP: 627525 Color: BL
SAP: 627527 Color: BO

**URINARIO
QUANTUM**



Código: E222-BL
SAP: 623024
Color: BL

**LAVAMANOS
AQUA**



GRICOL

DESDE 1962

GRIFERÍA INSTITUCIONAL

G



IS-SEO4-11

**FLUOXÓMETRO
SENSOR
SANITARIO VENUS**



II-BR04-11

**BRAZO FIJO
LAVAMANOS
METÁLICO**



II-BR06-11

**BRAZO MÓVIL
LAVAMANOS
PRÁCTICO**



IL-SE01-11

**GRIFERÍA
LAVAMANOS
SENSOR DE MESA
EASY**



IS-CO01-211

**CONEXIÓN
POSTERIOR
SANITARIO**



IS-CO02-211

**CONEXIÓN
SUPERIOR
SANITARIO**



IO-CO02-11

**CONEXIÓN
SUPERIOR
ORINAL**



ID-PU01-211

**VÁLVULA
PUSH
DUCHA**



IS-PU05-11

**VÁLVULA
SANITARIO
PUSH**



IO-PU04-211

**VÁLVULA
ORINAL 0.5
LPF**



01-1951-211

**CANASTILLA
PLÁSTICA 4"
CON FILTRO**



S DISPENSADORES INSTITUCIONALES



C-025
JABÓN 12 L



C-014
PAPEL HIG. ESSENTIAL



C-005
JABÓN Y GEL AUTOMÁTICO



C-006
TOALLAS 450 SAE



C-007
SECADOR DE MANOS

S BARRAS DE SEGURIDAD DISCAPACITADOS

Barra La piso



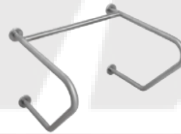
REF.	PESO
209609	457 mm
209610	610 mm
209611	762 mm

Barra Lreforzada a piso



REF.	LADO
230124	DERECHO
209616	IZQUIERDO

Barra doble brazo



REF.
209617

Barra L angular



REF.
209613

Barra U reforzada a piso



REF.
230047

Barra La muro




REF.	LADO
230091	DERECHO
230340	IZQUIERDO

Barra abatible horizontal



REF.	LADO
230235	DERECHO
230003	IZQUIERDO

Barra abatible vertical



REF.	MEDIDA
235536	800mm

Barra esquinera



REF.	MEDIDA
230384	700X700
230090	800X800

Barra seguridad recta



REF.	MEDIDA
239875	12"
239877	18"
239878	24"
239879	30"
239880	32"
239881	36"
239882	42"



202660

**BASURERA ABANICO
CON TAPA PEQUEÑA**



202567

**BASURA 1.0X0.5
CON CONTENEDOR**



236505

**BASURA ARTURITO
MINILISCENI COD. 2**



202827

**BASURERA
PIVOTANTE**

TAPAS

202645

**TAPA SHUT
PUNZONADA**



206001

**TAPA REGISTRO
20CM X 20CM**



LAVAMANOS UTILITARIOS

229968

**LAVAMANOS
AUTOPORTANTE +
KIT GRIFERÍA
PEDAL**



229971

**LAVAMANOS
PARED + KIT
GRIFERÍA
PEDAL**



SANITARIOS Y COMBYS



202697

**MEDIO COMBY
SOCODA**



200016

**SANITARIO
BAJA PRESIÓN**



202739

**COMBY
ECONÓMICO
CENTRO - U**



230535

**COMBY CENTRAL
COMUNITARIO - U**

Lavamanos corrido penitenciario 1.0m



REF.	MEDIDA
202561	1,0 m

Lavabo quirúrgico



REF.	TIPO	MEDIDA
238529	SENCILLO	800X640
238532	DOBLE *	1500x640
238533	TRIPLE	2200x640

Lavamanos esférico lineal



REF.	MEDIDA
231209	1,0 m
231313	1,5 m
231325	2,0 m
231352	2,5 m



239890

LAVAMANOS FORZ 320 PT LAV SIN PASILLO TÉCNICO



202840

LAVAMANOS ANTIVANDÁLICO 320 SIN CORAZA



Socoda Institucional



Teflón



REF.	MEDIDA
CT32090	3/4 X 10M
CT320100	2/4 X 50 M



Descarga nuestro
catálogo virtual



Accede a nuestra
página web





(+57) 322 275 5050



Escribenos si tienes
alguna duda,
sugerencia o reclamo

SM